

11

利用状況

(1) 個人登録者数の推移

	令和元年度	令和2年度	令和3年度	令和4年度	令和5年度
一般	31,656	33,410	34,986	36,984	38,806
児童	4,249	4,576	4,503	4,464	4,382
合計	35,905	37,986	39,489	41,448	43,188

(人)

(2) 延べ貸出利用者数の推移

	令和元年度	令和2年度	令和3年度	令和4年度	令和5年度
利用者数	79,342	68,495	69,831	80,950	83,074

(人)

(3) 団体利用

登録団体数	186 団体
貸出利用回数	914 回
貸出冊数	17,530 冊

(4) 開館日

中央	286 日	※1
佐野	271 日	※1
長南	271 日	※1
北部	265 日	※1 ※3 ※4 ※5
日根野	271 日	※1
佐野まち	272 日	※1 ※2

(5) 移動図書館巡回

巡回日数	165 日
のべ巡回回数	422 回

※6

(6) 入館者数

平成29年度	平成30年度	令和元年度	令和2年度	令和3年度	令和4年度	令和5年度
205,869	224,942	222,132	159,221	168,867	200,096	212,427

(人)

※1 8月15日(月)、台風のため全館臨時休館

※2 4月1日(月)～15日(月)、整備のため臨時休館

※3 10月7日(水)、祭礼のため北部公民館図書室のみ臨時休館

※4 10月21日(土)、北部市民交流センターまつりのため、開館時間を9:30～15:00に変更

※5 12月28日(土)、北部公民館図書室のみ休館

※6 5月24日(土)、26日(土)、27日(土)の巡回は、ルリビタキ車両整備のため、予約資料の受け渡し及び返却資料の受け取りのみとした

6月2日(水)、大雨の影響のため巡回を中止

6月21日(土)、7月12日(水)、14日(水)、8月2日(水)、4日(水)、学校設備工事のため巡回を中止

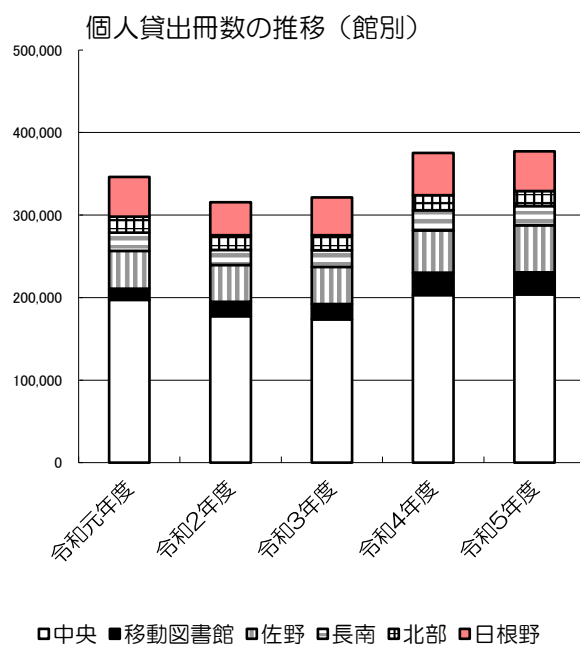
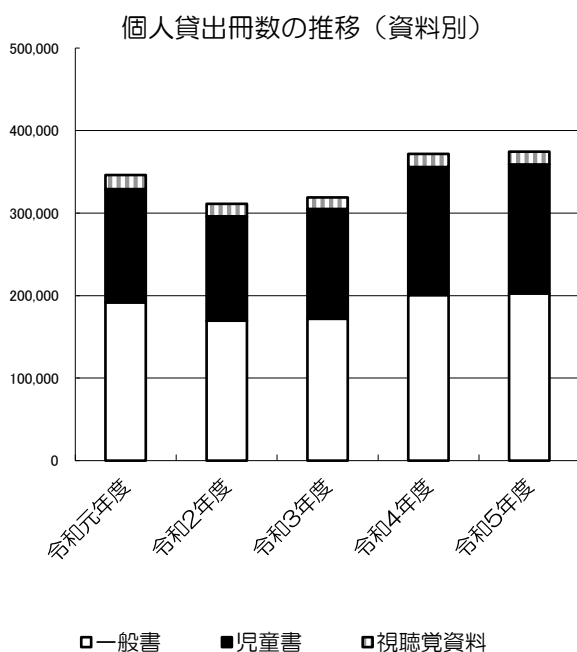
8月16日(水)、学校閉庁日のため巡回を中止

10月7日(水)、祭礼のため巡回を中止

(7) 個人貸出冊数の推移

		令和元年度	令和2年度	令和3年度	令和4年度	令和5年度
中央	計	197,131	177,382	173,606	202,986	203,812
	(うち児童書)	70,217	65,530	66,796	79,857	80,403
	(うち視聴覚資料)	13,691	11,423	10,797	12,176	12,013
移動図書館	計	13,802	17,670	18,512	27,262	28,998
	(うち児童書)	7,582	10,991	9,968	15,200	15,316
	(うち視聴覚資料)	11	15	19	61	134
佐野	計	45,644	44,413	45,244	51,238	57,097
	(うち児童書)	15,369	13,898	15,197	15,740	18,530
	(うち視聴覚資料)	2,132	2,159	1,701	1,835	1,823
長南	計	22,040	18,315	20,119	24,513	22,906
	(うち児童書)	5,704	4,050	5,274	6,681	6,315
	(うち視聴覚資料)	1,078	1,196	1,245	1,275	1,082
北部	計	19,405	17,774	18,266	18,301	18,487
	(うち児童書)	8,996	8,420	7,965	7,675	7,931
	(うち視聴覚資料)	86	130	174	179	231
日根野	計	48,039	40,066	45,810	50,951	47,858
	(うち児童書)	29,367	23,913	27,735	30,172	27,886
	(うち視聴覚資料)	84	104	76	176	169
合計	計	346,061	315,620	321,557	375,251	379,138
	(うち児童書)	137,235	126,802	132,935	155,325	156,381
	(うち視聴覚資料)	17,082	15,027	14,012	15,702	15,452

(冊)



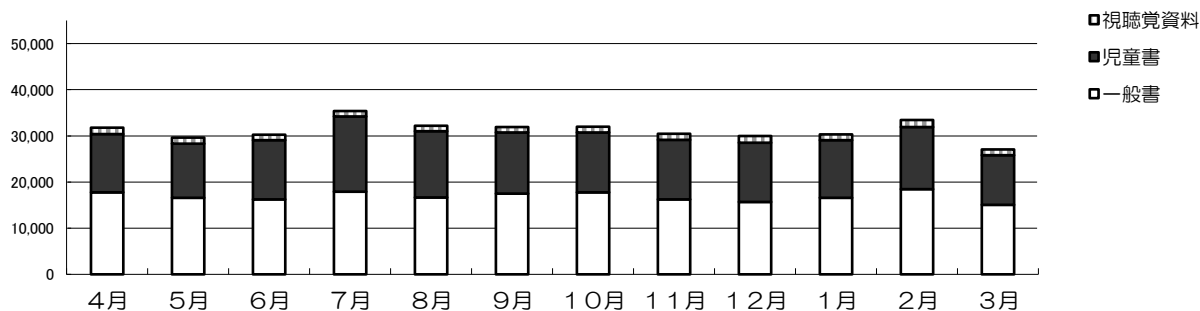
(8) 月間個人貸出冊数

		4月	5月	6月	7月	8月	9月	10月	11月	12月	1月	2月	3月	合計
中央	計	17,847	16,223	15,708	19,823	18,298	17,578	17,278	15,845	16,291	16,356	17,779	14,786	203,812
	(うち児童書)	6,890	6,146	5,980	8,872	8,007	7,040	6,302	6,257	6,243	6,410	6,601	5,655	80,403
	(うち視聴覚資料)	1,051	977	897	984	937	945	982	1,035	1,106	991	1,151	957	12,013
BM	計	1,715	2,152	3,090	1,952	1,090	2,283	2,948	3,417	2,820	2,857	2,716	1,958	28,998
	(うち児童書)	806	1,174	2,111	971	365	1,356	1,640	2,066	1,455	1,301	1,344	727	15,316
	(うち視聴覚資料)	2	7	5	3	4	13	15	24	10	10	19	22	134
佐野	計	4,425	4,659	4,574	5,387	5,043	5,070	4,798	4,628	4,913	4,285	5,230	4,085	57,097
	(うち児童書)	1,161	1,390	1,455	1,987	1,801	1,511	1,577	1,445	1,634	1,453	1,810	1,306	18,530
	(うち視聴覚資料)	162	197	151	141	150	138	151	184	139	129	148	133	1,823
長南	計	2,208	1,634	1,978	2,208	2,036	1,840	1,847	1,764	1,994	1,890	1,913	1,594	22,906
	(うち児童書)	638	383	585	748	669	523	547	462	521	504	452	283	6,315
	(うち視聴覚資料)	127	85	92	67	47	41	72	92	138	82	118	121	1,082
北部	計	1,558	1,526	1,459	1,664	1,667	1,757	1,343	1,473	1,641	1,306	1,762	1,311	18,467
	(うち児童書)	668	597	620	815	797	753	479	590	732	501	813	566	7,931
	(うち視聴覚資料)	16	26	9	15	16	23	16	23	11	26	21	29	231
日根野	計	4,323	3,659	3,665	4,719	4,359	3,838	4,102	3,591	3,863	3,878	4,234	3,627	47,858
	(うち児童書)	2,456	2,064	2,073	2,912	2,686	2,033	2,402	2,020	2,295	2,299	2,447	2,199	27,886
	(うち視聴覚資料)	11	12	9	5	4	21	20	23	9	16	16	23	169
合計	計	32,076	29,853	30,474	35,753	32,493	32,366	32,316	30,718	31,522	30,572	33,634	27,361	379,138
	(うち児童書)	12,619	11,754	12,824	16,305	14,325	13,216	12,947	12,840	12,880	12,468	13,467	10,736	156,381
	(うち視聴覚資料)	1,369	1,304	1,163	1,215	1,158	1,181	1,256	1,381	1,413	1,254	1,473	1,285	15,452

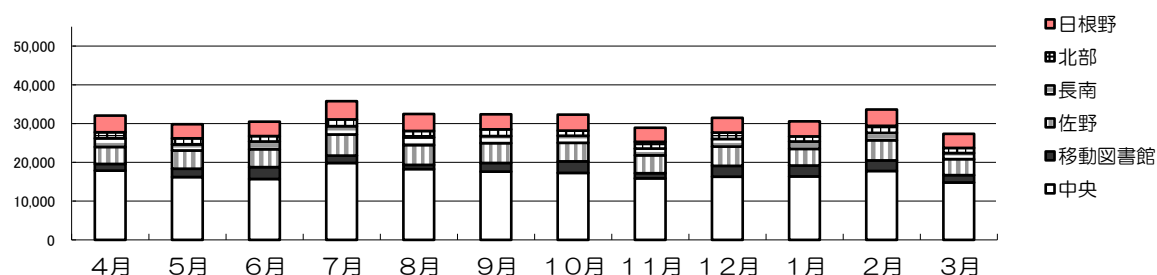
※BM=移動図書館

(冊)

月間個人貸出冊数（資料別）



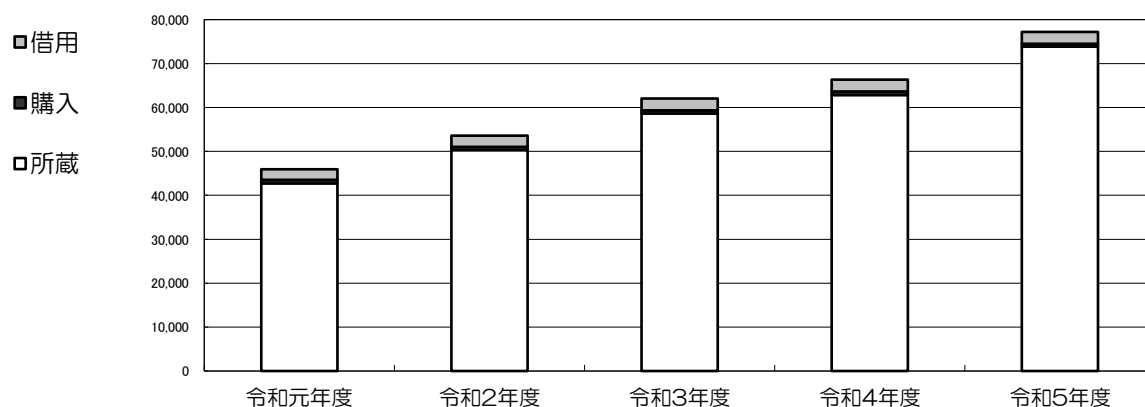
月間個人貸出冊数（館別）



(9) 予約・リクエスト処理件数の推移

	令和元年度	令和2年度	令和3年度	令和4年度	令和5年度
所蔵	42,729	50,318	58,604	62,878	73,853
購入	800	699	775	793	640
借用	2,393	2,592	2,662	2,689	2,736
合計	45,922	53,609	62,041	66,360	77,229

(件)



(10) 相互貸借（他図書館への貸出・借り受け）の推移

		令和元年度	令和2年度	令和3年度	令和4年度	令和5年度
他	図書館への貸出	1,133	1,104	1,220	1,418	1,362
他	図書館より借受	2,465	2,592	2,662	2,689	2,728
	国立国会図書館から	0	0	0	0	0
	大阪府立図書館から	968	917	1,036	972	1,064
	他都道府県立図書館から	8	6	6	13	0
	大阪府下市町村立図書館から	1,488	1,669	1,617	1,701	1,664
	他都道府県市町村立図書館から	0	0	3	3	0
	大学図書館・その他から	1	0	0	0	0

(冊)

他図書館への貸出（内訳）

大阪府立図書館	43
大阪市立図書館	41
大阪府下市町村立図書館	1,261
大阪府外市町村立図書館	6
その他	11
合計	1,362

(冊)

(11) レファレンス・問合せ処理件数

	レファレンス（調査・相談）				問合せ（書架案内・所蔵調査等はこちらに集計）			
	口頭	電話	文書	合計	口頭	電話	文書	合計
中央	1,769	284	0	2,053	3,504	1,508	0	5,012
移動図書館	334	1	0	335	841	12	0	853
佐野	800	97	0	897	1,630	364	0	1,994
長南	497	139	0	636	1,351	294	0	1,645
北部	356	12	0	368	1,050	114	0	1,164
日根野	803	14	0	817	884	198	0	1,082
合計	4,559	547	0	5,106	9,260	2,490	0	11,750

(件)

(12) コピーサービス

	中央	佐野	長南	北部	日根野	合計
コピー枚数	2,836	256	221	28	20	3,361

(枚)

(13) 視聴覚室の利用状況（中央）

	4月	5月	6月	7月	8月	9月	10月	11月	12月	1月	2月	3月	合計
利用回数	15	17	21	25	15	16	19	17	16	12	19	11	203回
利用者数	98	106	136	210	409	126	323	233	286	82	146	175	2330人

※利用回数は図書館行事に加え、各種団体利用を含む。利用者数は図書館行事利用者数のみ。

(14) 書庫出納回数（中央）

	4月	5月	6月	7月	8月	9月	10月	11月	12月	1月	2月	3月	合計
出納回数	788	626	638	595	592	670	685	618	734	575	814	591	7,926

(回)

(15) 図書館サイトアクセス回数

アクセス回数	205,055回
--------	----------

※図書館サイトトップページのアクセス

(16) 市民 1 人あたりのサービス実績の推移

	令和元年度	令和 2 年度	令和 3 年度	令和 4 年度	令和 5 年度
延べ貸出利用者数	79,342	68,495	69,831	80,950	83,074
市民 1 人当たり数	0.79	0.68	0.70	0.82	0.83

(単位：冊)

貸出冊数	346,061	315,530	321,552	397,082	412,801
市民 1 人当たり数	3.45	3.17	3.26	4.02	4.16
〃 (大阪府下平均値)	5.41	4.58	5.13	5.61	
〃 (全国平均値)	5.00	4.17	4.80	4.90	

※令和 4 年度より団体の延べ貸出冊数と電子図書館の延べ貸出冊数を計上した

(単位：冊)

※令和 5 年度より、電子図書館の延べ貸出冊数に閲覧回数を計上した

予約件数	49,712	59,831	70,950	75,728	77,229
市民 100 人当たり数	49.5	60.2	71.9	76.7	77.9
〃 (大阪府下平均値)	114.1	118.9	134.9	135.3	
〃 (全国平均値)	80.9	81.8	94.9	89.7	

図書受入点数	7,843	7,860	9,574	118,26	13,865
市民 1 人当たり数	0.07	0.07	0.09	0.11	0.13
〃 (大阪府下平均値)	0.10	0.10	0.09	0.09	
〃 (全国平均値)	0.11	0.11	0.11	0.10	

(単位：冊)

蔵書冊数 (※図書のみ)	438,223	441,100	444,374	452,579	636,106
市民 1 人当たり数	4.36	4.44	4.50	4.58	6.42
〃 (大阪府下平均値)	2.90	2.93	2.96	3.01	
〃 (全国平均値)	3.57	3.60	3.64	3.69	

※令和 5 年度より、蔵書冊数に学校図書館所蔵分を計上した

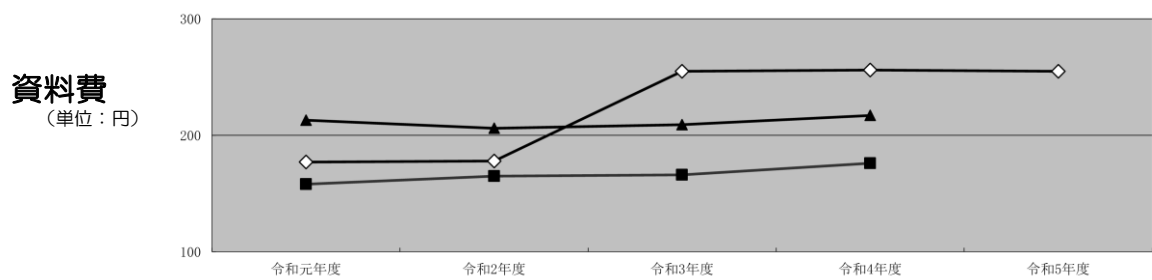
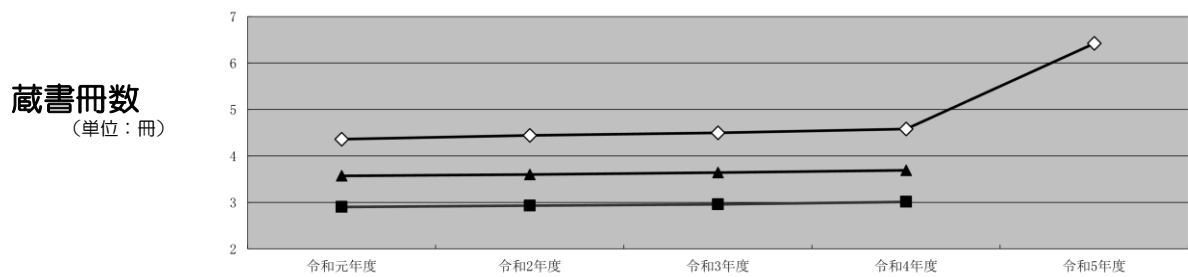
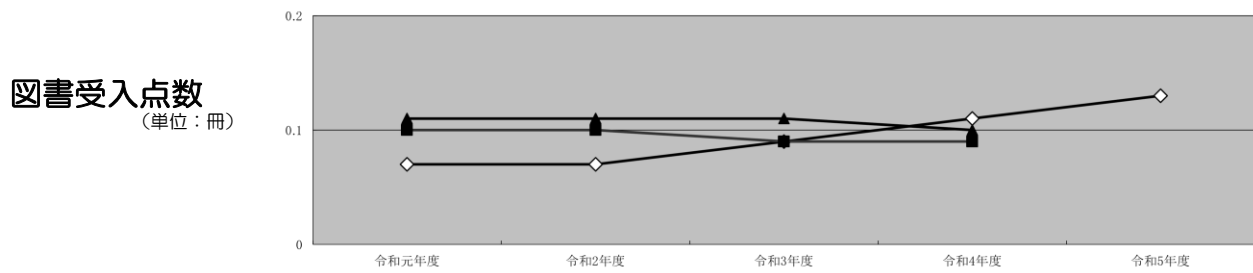
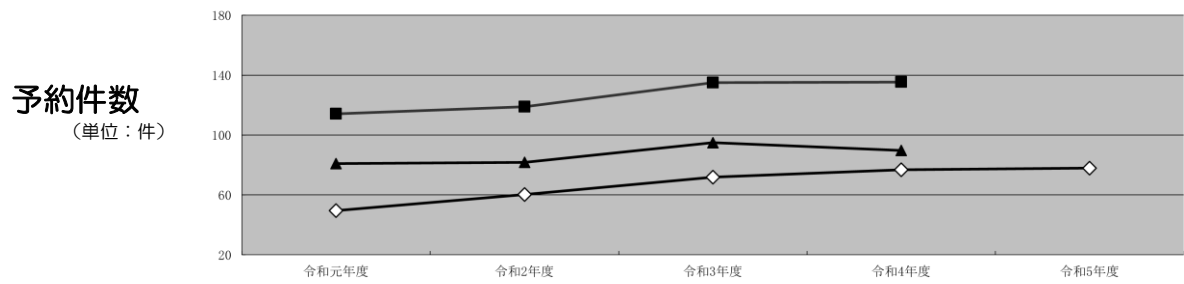
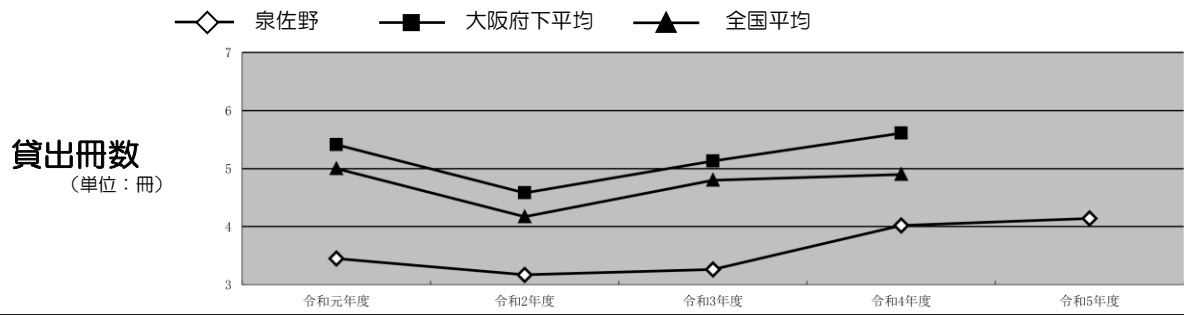
(単位：冊)

資料費	17,784	17,760	25,213	25,280	25,280
市民 1 人当たり数	177	178	255	256	255
〃 (大阪府下平均値)	158	165	166	176	
〃 (全国平均値)	213	206	209	217	

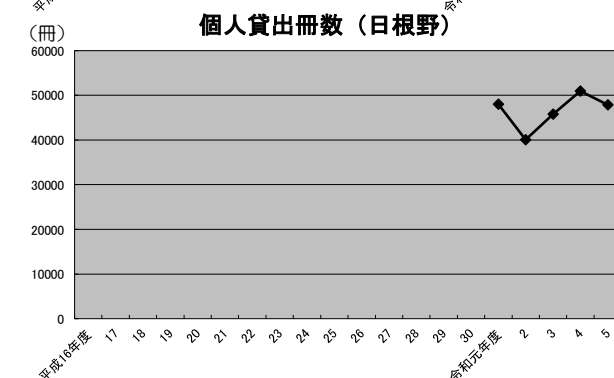
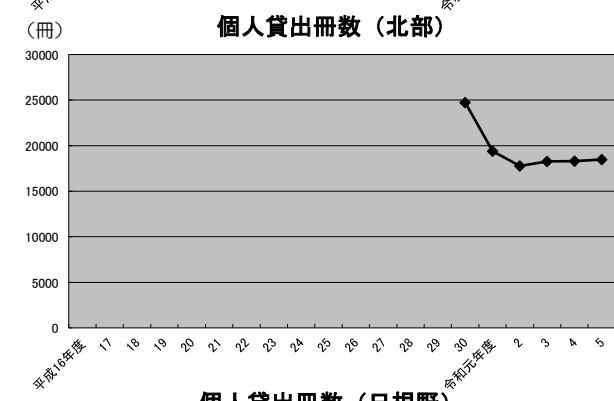
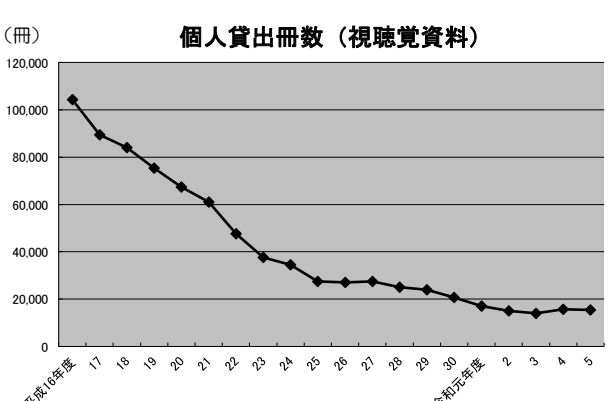
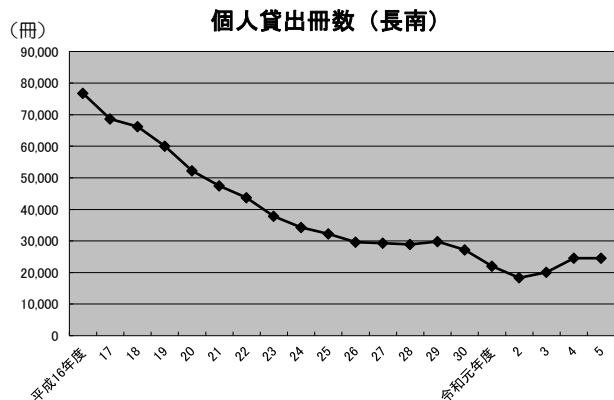
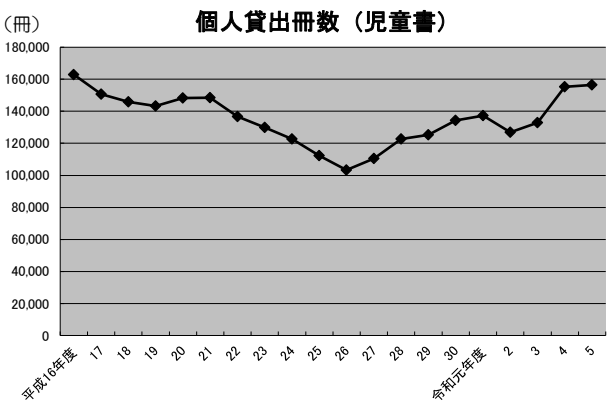
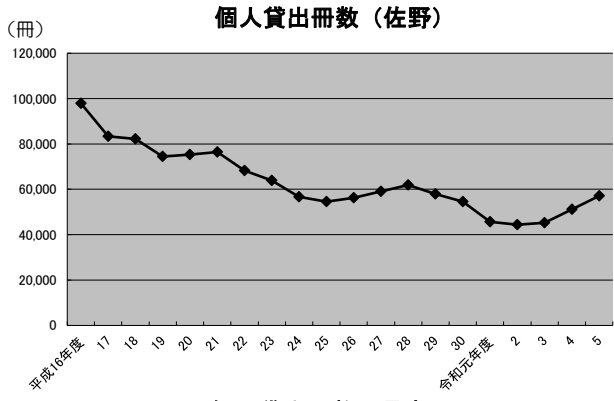
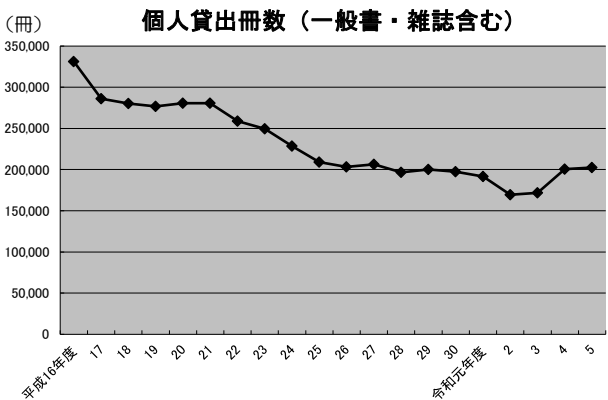
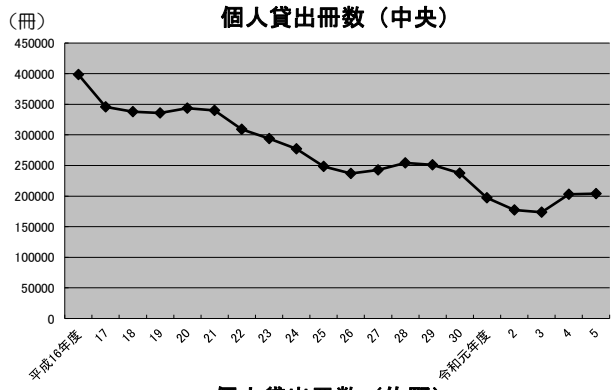
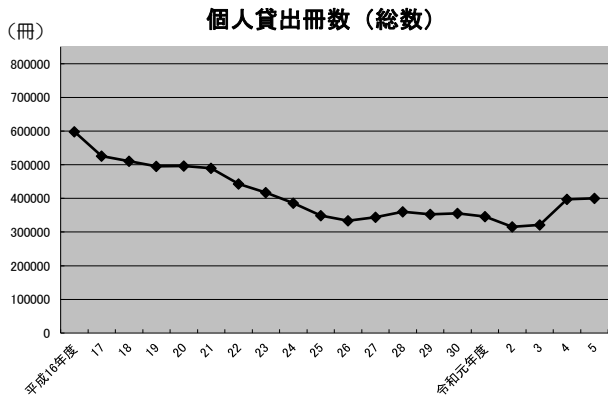
(資料費の単位：千円 / 1 人当たり数の単位：円)

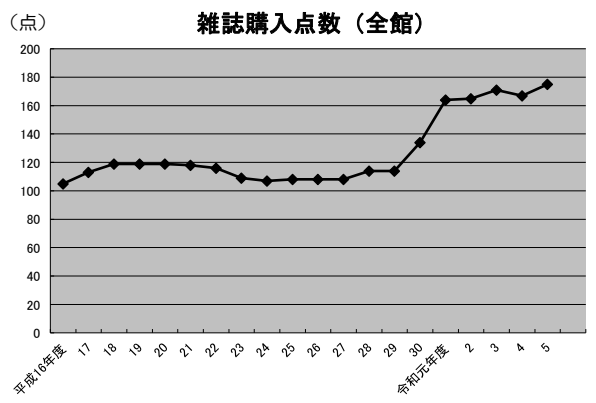
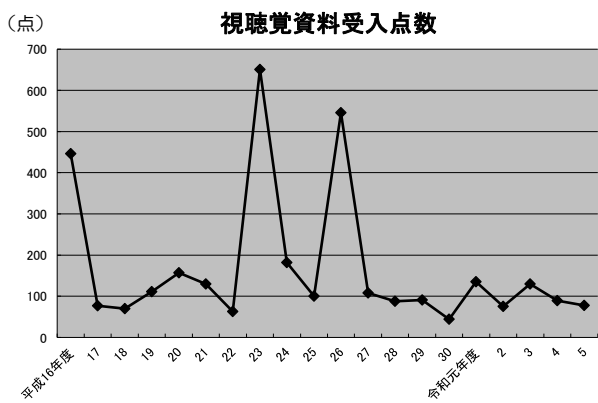
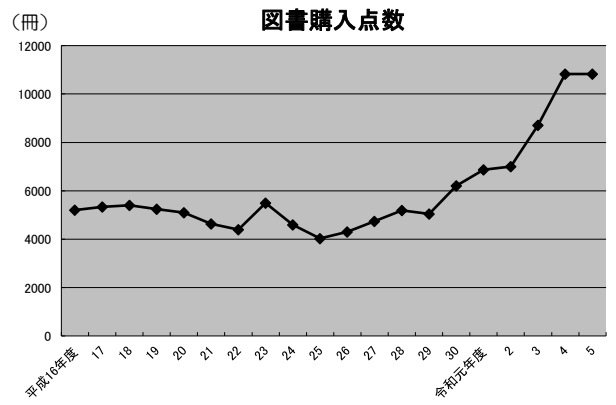
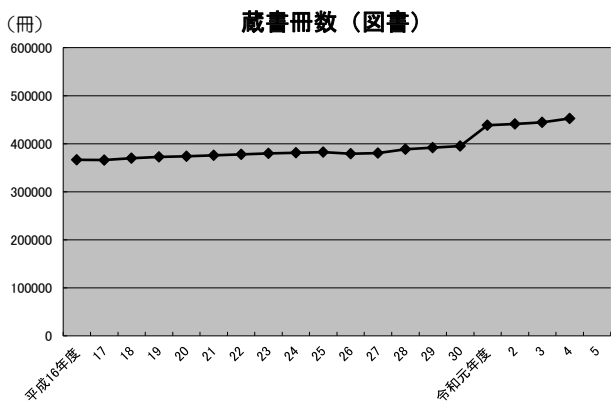
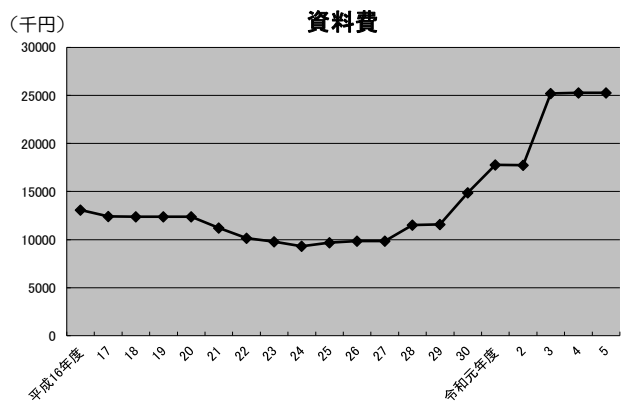
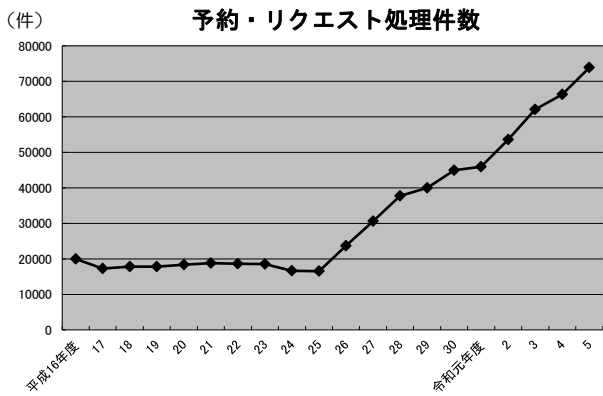
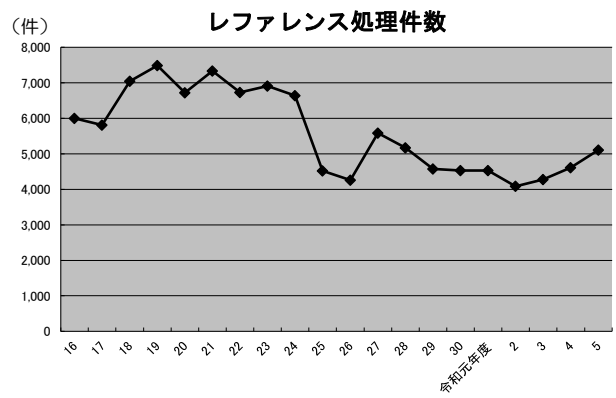
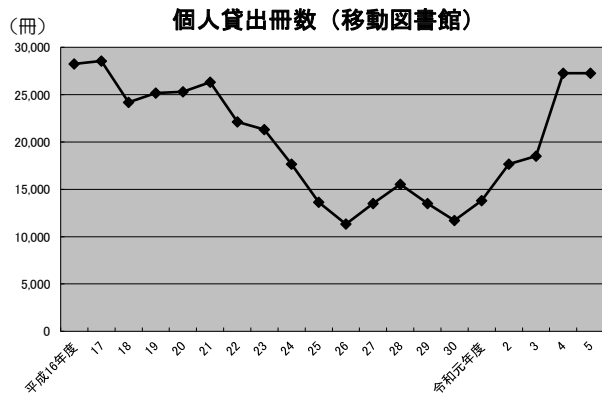
※ 大阪府下・全国平均値は「日本の図書館 統計と名簿 (日本図書館協会刊行)」による。

	令和元年度	令和 2 年度	令和 3 年度	令和 4 年度	令和 5 年度
泉佐野市人口 (人)	100,287	99,316	98,607	98,687	99,080



(17) 図書館20年間（平成15年度～令和4年度）の推移





(18) 予約資料受け取りロッカー

	イオンモール日根野	泉佐野駅	いこらも～る泉佐野	合計
貸出件数	785 件	2,339 件	680 件	3,804 件
貸出冊数	1,652 冊	5,603 冊	1,344 冊	8,599 冊

(19) いずみさの電子図書館の利用状況

※令和3年4月1日より電子書籍サービスを開始しました。

	令和3年度	令和4年度	令和5年度
ログイン人数	1,420 人	3,212 人	2,081 人
ログイン回数	5,716 回	9,947 回	7,352 回
貸出タイトル数	2,373 冊	5,571 冊	4,036 冊
延べ貸出冊数	3,152 冊	7,900 冊	16,133 冊
予約件数	913 件	3,424 件	1,747 件

※延べ貸出冊数には、貸出冊数と閲覧数を含みます。