

11

利用状況

(1) 個人登録者数の推移

	平成 28 年度	平成 29 年度	平成 30 年度	令和元年度	令和 2 年度
一 般	25,447	27,522	29,637	31,656	33,410
児 童	4,174	4,125	4,193	4,249	4,576
合 計	29,621	31,647	33,830	35,905	37,986

(人)

(2) 延べ貸出利用者数の推移

	平成 28 年度	平成 29 年度	平成 30 年度	令和元年度	令和 2 年度
利用者数	82,641	81,478	82,320	79,342	68,495

(人)

(3) 団体利用

登録団体数	153 団体
貸出利用回数	759 回
貸出冊数	10,146 冊

(4) 開館日数

中 央	264 日	※1
佐 野	232 日	※2
長 南	232 日	※2
北 部	234 日	※3
日根野	232 日	※2

(5) 移動図書館巡回

巡 回 日 数	148 日
の べ 巡 回 回 数	386 回

※4

※1 4月1日(水)～4月10日(金)まで臨時窓口を設置し予約本の受け渡しを実施(9時30分～17時まで)
4月11日(土)～5月18日(月)まで新型コロナウイルス感染拡大防止の為臨時休館

※2 4月1日(水)～6月1日(月)まで新型コロナウイルス感染拡大防止の為臨時休館

※3 4月1日(水)～5月31日(日)まで新型コロナウイルス感染拡大防止の為臨時休館

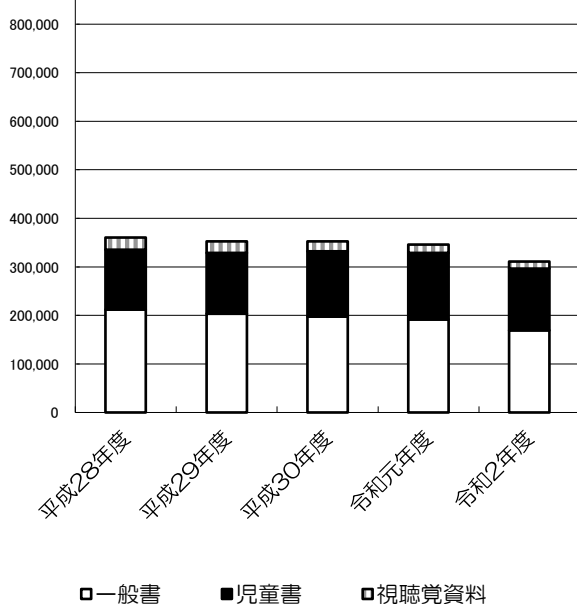
※4 新型コロナウイルス感染拡大防止の為、4月8日(水)～25日(土)まで返却本の回収のみ実施
5月1日(金)～16日(土)までいちょう号巡回を休止
5月20日(水)よりいちょう号巡回を再開
8月12日(水)第三小学校・第二小学校(閉庁日)、8月13日(木)北中小学校(閉庁日)、8月14日(金)第一小学校(閉庁日)、10月10日(土)府営佐野台住宅・府営泉ヶ丘住宅・新家町会館・貝田町会館(警報発令)、12月11日(金)日新小学校(新型コロナウイルス感染拡大防止の為)巡回休止

(6) 個人貸出冊数の推移

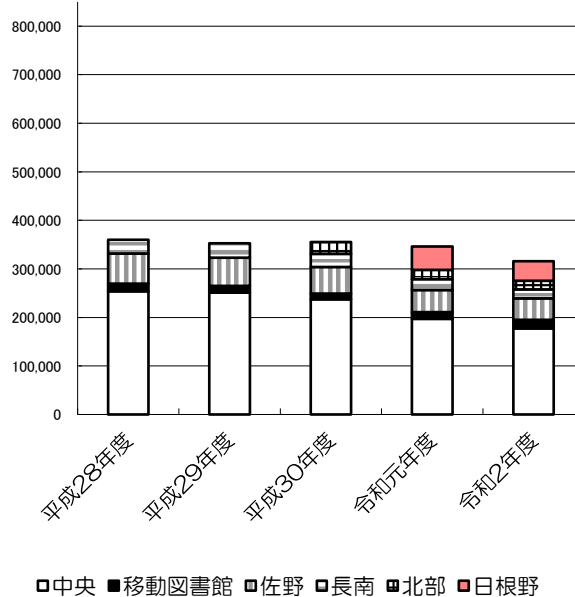
		平成28年度	平成29年度	平成30年度	令和元年度	令和2年度
中央	計	253,943	251,245	237,342	197,131	177,382
	(うち児童書)	87,052	91,116	89,902	70,217	65,530
	(うち視聴覚資料)	19,790	18,480	16,122	13,691	11,423
移動図書館	計	15,529	13,488	11,700	13,802	17,670
	(うち児童書)	7,799	6,402	5,688	7,582	10,991
	(うち視聴覚資料)	35	28	11	11	15
佐野	計	61,856	57,989	54,533	45,644	44,413
	(うち児童書)	20,787	18,966	18,248	15,369	13,898
	(うち視聴覚資料)	3,358	3,395	2,751	2,132	2,159
長南	計	28,877	29,825	27,152	22,040	18,315
	(うち児童書)	7,248	8,742	7,904	5,704	4,050
	(うち視聴覚資料)	1,830	2,036	1,679	1,078	1,196
北部	計	-	-	24,739	19,405	17,774
	(うち児童書)	-	-	12,604	8,996	8,420
	(うち視聴覚資料)	-	-	107	86	130
日根野	計	-	-	-	48,039	40,066
	(うち児童書)	-	-	-	29,367	23,913
	(うち視聴覚資料)	-	-	-	84	104
合計	計	360,205	352,547	355,466	346,061	315,530
	(うち児童書)	122,886	125,226	134,344	137,235	126,802
	(うち視聴覚資料)	25,013	23,939	20,670	17,082	15,027

(冊)

個人貸出冊数の推移（資料別）



個人貸出冊数の推移（館別）



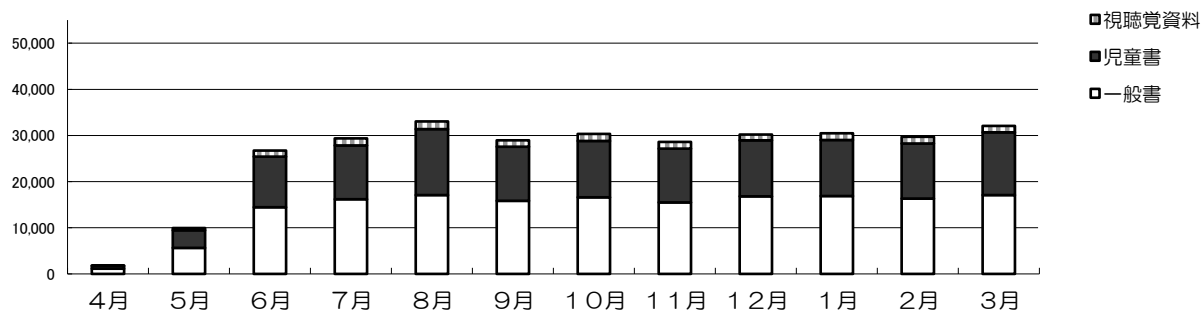
(7) 月間個人貸出冊数

		4月	5月	6月	7月	8月	9月	10月	11月	12月	1月	2月	3月	合 計
中央	計	1,475	9,637	15,289	17,077	18,903	16,454	16,477	15,837	15,713	16,959	16,317	17,244	177,382
	(うち児童書)	420	3,594	5,361	5,959	7,519	5,980	6,004	5,904	5,537	6,295	6,199	6,758	65,530
	(うち視聴覚資料)	65	529	982	1,147	1,277	1,103	1,106	1,063	957	1,057	1,109	1,028	11,423
B M	計	383	410	551	1,688	1,041	1,859	1,843	1,940	2,085	1,758	2,027	2,085	17,670
	(うち児童書)	209	216	327	1,203	548	1,273	1,315	1,311	1,254	979	1,117	1,239	10,991
	(うち視聴覚資料)	0	0	0	1	0	0	0	3	0	3	6	2	15
佐 野	計	0	0	4,583	3,989	4,915	4,297	4,701	4,304	4,479	4,161	4,231	4,753	44,413
	(うち児童書)	0	0	1,366	1,154	1,778	1,406	1,334	1,362	1,245	1,237	1,429	1,587	13,898
	(うち視聴覚資料)	0	0	245	199	238	213	215	235	222	208	199	185	2,159
長 南	計	0	0	1,712	1,739	2,033	1,643	1,882	1,629	1,869	1,971	2,002	1,835	18,315
	(うち児童書)	0	0	340	466	544	366	434	272	413	373	353	489	4,050
	(うち視聴覚資料)	0	0	121	125	140	108	137	95	115	132	128	95	1,196
北 部	計	0	0	1,949	1,708	1,936	1,480	1,868	1,489	2,022	1,752	1,706	1,864	17,774
	(うち児童書)	0	0	986	804	1,087	632	855	646	993	819	741	857	8,420
	(うち視聴覚資料)	0	0	10	12	3	4	4	13	4	9	30	41	130
日 根 野	計	0	0	4,293	3,500	4,520	3,539	3,815	3,660	4,324	4,148	3,675	4,592	40,066
	(うち児童書)	0	0	2,575	2,100	2,818	2,051	2,316	2,208	2,678	2,430	2,086	2,651	23,913
	(うち視聴覚資料)	0	0	9	11	6	13	7	18	5	12	8	15	104
合 計	計	1,858	10,047	28,287	29,701	33,348	29,272	30,586	28,859	30,492	30,749	29,958	32,373	315,530
	(うち児童書)	629	3,810	10,955	11,686	14,294	11,708	12,258	11,703	12,120	12,133	11,925	13,581	126,802
	(うち視聴覚資料)	65	529	1,367	1,495	1,664	1,441	1,469	1,427	1,303	1,421	1,480	1,366	15,027

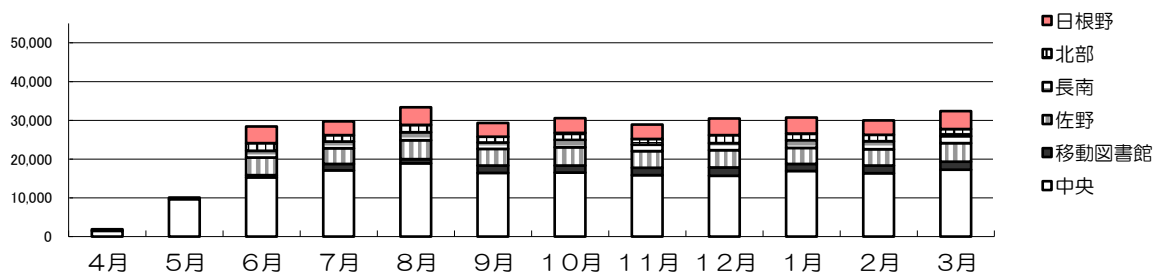
※BM=移動図書館

(冊)

月間個人貸出冊数（資料別）



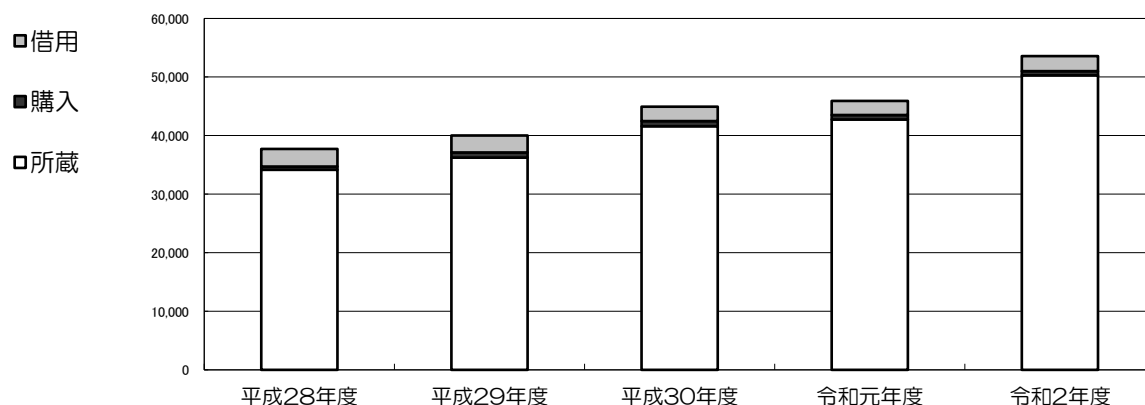
月間個人貸出冊数（館別）



(8) 予約・リクエスト処理件数の推移

	平成 28 年度	平成 29 年度	平成 30 年度	令和元年度	令和 2 年度
所 蔵	34,163	36,226	41,606	42,729	50,318
購 入	548	873	864	800	699
借 用	3,026	2,925	2,450	2,393	2,592
合 計	37,737	40,024	44,920	45,922	53,609

(件)



(9) 相互貸借（他図書館への貸出・借り受け）の推移

	平成 28 年度	平成 29 年度	平成 30 年度	令和元年度	令和 2 年度
他 図 書 館 へ の 貸 出	810	849	1,119	1,133	1,104
他 図 書 館 よ り 借 受	3,109	2,938	2,537	2,465	2,592
国立国会図書館から	3	3	0	0	0
大阪府立図書館から	1,238	1,018	987	968	917
他都道府県立図書館から	3	2	10	8	6
大阪府下市町村立図書館から	1,864	1,864	1,534	1,488	1,669
他都道府市町村立図書館から	0	1	4	0	0
大学図書館・その他から	1	0	2	1	0

(冊)

他図書館への貸出（内訳）

大阪府立図書館	71
大阪市立図書館	27
大阪府下市町村立図書館	999
大阪府外市町村立図書館	7
合計	1,104

（冊）

(10) レファレンス・問合せ処理件数

	レファレンス（調査・相談）				問合せ（書架案内・所蔵調査等はこちらに集計）			
	口頭	電話	文書	合計	口頭	電話	文書	合計
中央	1,544	261	0	1,805	4,230	1,749	0	5,979
移動図書館	193	0	0	193	878	0	0	878
佐野	645	78	0	723	1,210	443	0	1,653
長南	408	85	0	493	1,210	278	0	1,488
北部	331	12	0	343	1,055	162	0	1,217
日根野	517	9	0	526	974	185	0	1,159
合計	3,638	445	0	4,083	9,557	2,817	0	12,374

（件）

(11) コピーサービス

	中央	佐野	長南	北部	日根野	合計
コピー枚数	1,926	288	106	41	92	2,453

（枚）

(12) 視聴覚室の利用状況（中央）

	4月	5月	6月	7月	8月	9月	10月	11月	12月	1月	2月	3月	合計
利用回数	3	4	12	10	8	14	19	11	13	13	18	14	139回
利用者数	0	0	18	40	89	125	83	25	176	61	183	74	874人

※利用回数は図書館行事に加え、各種団体利用を含む。利用者数は図書館行事利用者数のみ。

(13) 書庫出納回数（中央）

	4月	5月	6月	7月	8月	9月	10月	11月	12月	1月	2月	3月	合計
出納回数	5	270	662	795	724	711	638	721	657	801	957	825	7,766

（回）

(14) 図書館サイトアクセス回数

アクセス回数	140,006回
--------	----------

※図書館サイトトップページのアクセス

(15) 市民1人あたりのサービス実績の推移

	平成28年度	平成29年度	平成30年度	令和元年度	令和2年度
延べ貸出利用者数	82,641	81,478	82,320	79,342	68,495
市民1人当たり数	0.82	0.80	0.81	0.79	0.68

(単位：冊)

貸出冊数	360,265	352,547	355,466	346,061	315,530
市民1人当たり数	3.57	3.52	3.53	3.45	3.17
〃 (大阪府下平均値)	6.06	5.98	5.85	5.41	
〃 (全国平均値)	5.26	5.22	5.23	5.00	

(単位：冊)

予約件数	43,014	42,900	47,700	49,712	59,831
市民100人当たり数	42.6	42.6	47.4	49.5	60.2
〃 (大阪府下平均値)	116.7	115.2	118.6	114.1	
〃 (全国平均値)	76.5	75.9	79.8	80.9	

図書受入点数	5,978	5,694	6,888	7,843	7,860
市民1人当たり数	0.05	0.05	0.06	0.07	0.07
〃 (大阪府下平均値)	0.10	0.10	0.09	0.10	
〃 (全国平均値)	0.12	0.12	0.12	0.11	

(単位：冊)

蔵書冊数 (※図書のみ)	388,166	391,701	394,888	438,223	441,100
市民1人当たり数	3.85	3.89	3.92	4.36	4.44
〃 (大阪府下平均値)	2.83	2.86	2.87	2.90	
〃 (全国平均値)	3.44	3.49	3.53	3.57	

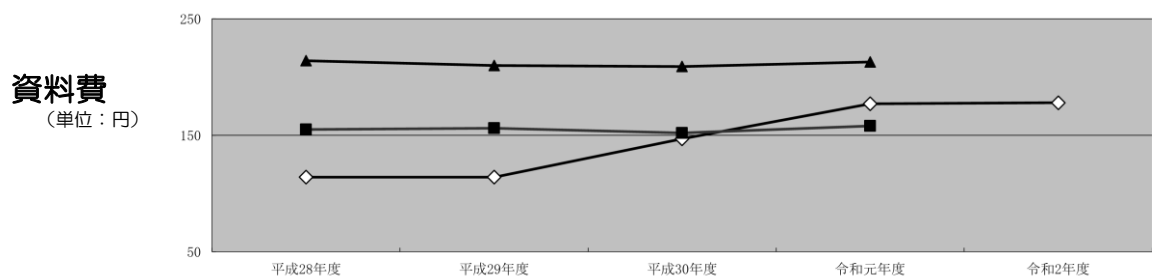
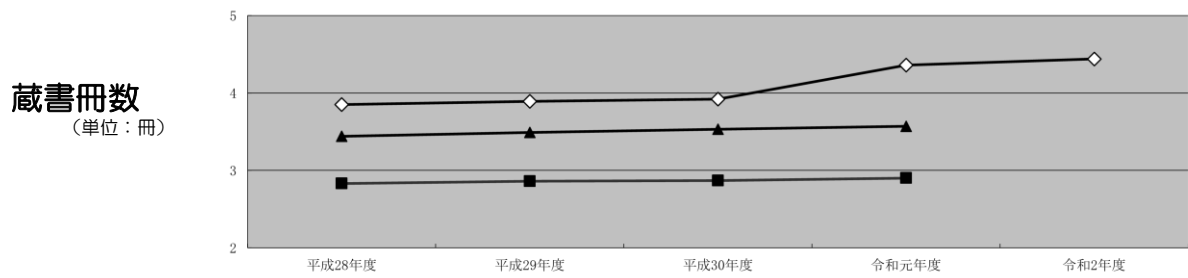
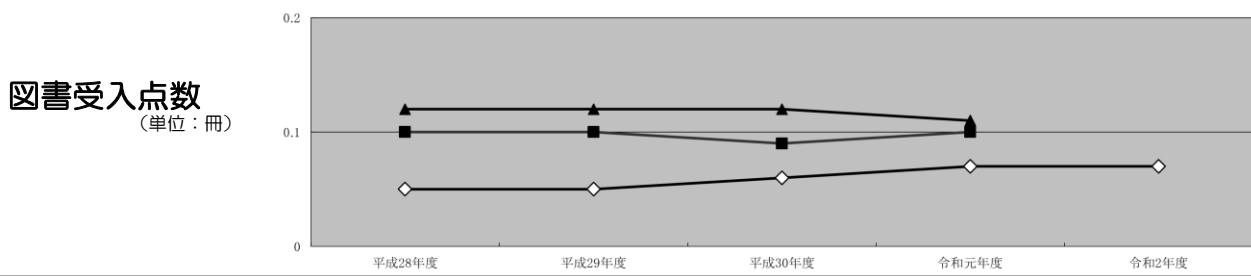
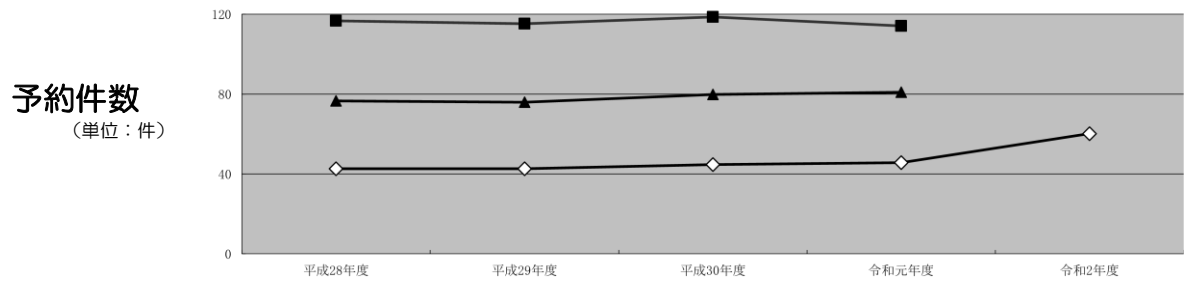
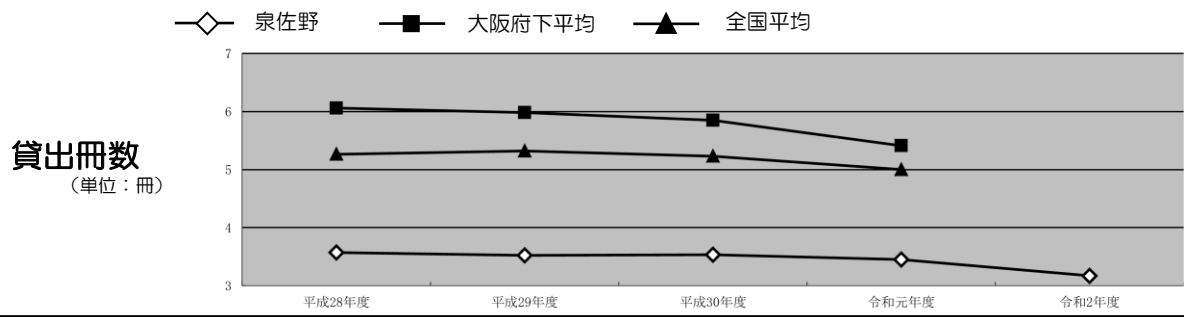
(単位：冊)

資料費	11,509	11,568	14,879	17,784	17,760
市民1人当たり数	114	114	147	177	178
〃 (大阪府下平均値)	155	156	152	158	
〃 (全国平均値)	214	210	209	213	

(資料費の単位：千円／1人当たり数の単位：円)

※ 大阪府下・全国平均値は「日本の図書館 統計と名簿 (日本図書館協会刊行)」による。

	平成28年度	平成29年度	平成30年度	令和元年度	令和2年度
泉佐野市人口(人)	100,767	100,615	100,596	100,287	99,316



(16) 図書館20年間（平成13年度～令和2年度）の推移

