

(1) 個人登録者数の推移

	平成 25 年度	平成 26 年度	平成 27 年度	平成 28 年度	平成 29 年度
一 般	18,612	20,823	23,108	25,447	27,522
児 童	4,586	4,424	4,297	4,174	4,125
合 計	23,198	25,247	27,405	29,621	31,647

(2) 登録率の推移（個人）

	平成 25 年度	平成 26 年度	平成 27 年度	平成 28 年度	平成 29 年度
登録者数	23,198	25,247	27,405	29,607	31,647
人 口	101,554	101,221	100,934	100,767	100,615
登録率 (%)	22.8	24.9	27.2	29.4	31.4

(登録率＝個人登録者数／人口)

(3) 延べ貸出利用者数の推移

	平成 25 年度	平成 26 年度	平成 27 年度	平成 28 年度	平成 29 年度
利用者数	86,088	80,681	83,814	82,641	81,478

(人)

(4) 団体利用

登録団体数	79 団体
貸出利用回数	527 回
貸出冊数	7,383 冊

(5) 開館日数

中 央	287 日
佐 野	272 日
長 南	272 日

(6) 移動図書館巡回

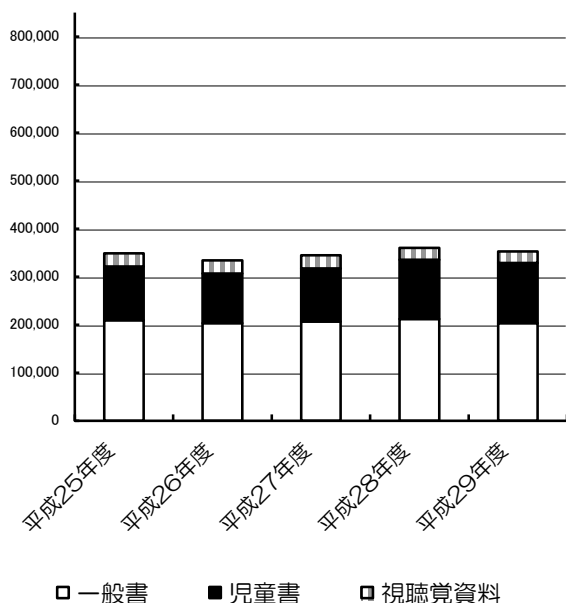
巡回日数	167 日
のべ巡回回数	407 回

(7) 個人貸出冊数の推移

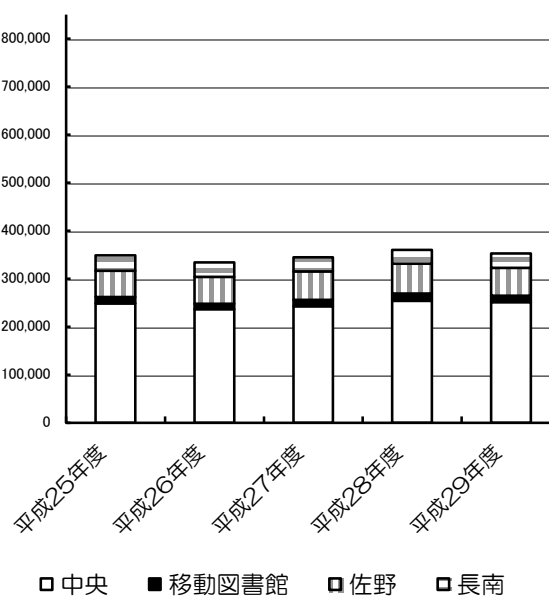
		平成25年度	平成26年度	平成27年度	平成28年度	平成29年度
中央	計	248,346	236,709	242,627	253,943	251,245
	(うち児童書)	78,448	72,432	76,848	87,052	91,116
	(うち視聴覚資料)	20,631	20,466	21,133	19,790	18,480
移動図書館	計	13,644	11,322	13,512	15,529	13,488
	(うち児童書)	6,319	4,896	6,630	7,799	6,402
	(うち視聴覚資料)	204	98	76	35	28
佐野	計	54,574	56,224	59,021	61,856	57,989
	(うち児童書)	19,257	18,710	19,488	20,787	18,966
	(うち視聴覚資料)	3,681	3,750	3,736	3,358	3,395
長南	計	32,209	29,630	29,330	28,877	29,825
	(うち児童書)	8,367	7,272	7,569	7,248	8,742
	(うち視聴覚資料)	2,736	2,801	2,493	1,830	2,036
合計	計	348,773	333,885	344,490	360,205	352,547
	(うち児童書)	112,391	103,310	110,535	122,886	125,226
	(うち視聴覚資料)	27,252	27,115	27,438	25,013	23,939

(冊)

個人貸出冊数の推移（資料別）



個人貸出冊数の推移（館別）



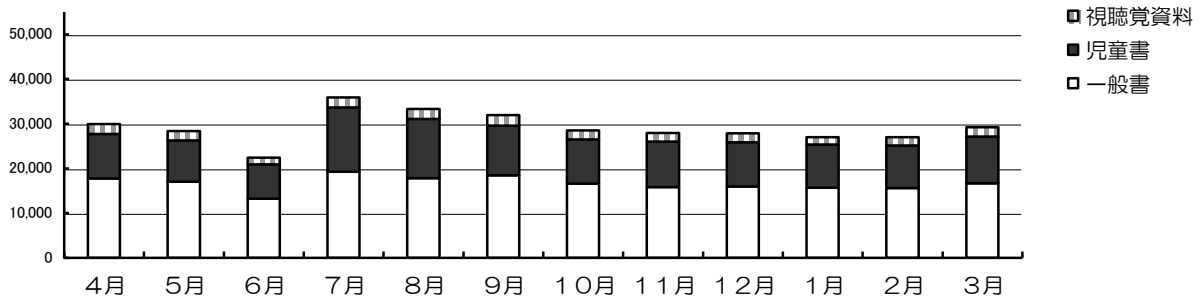
(8) 月間個人貸出冊数

		4月	5月	6月	7月	8月	9月	10月	11月	12月	1月	2月	3月	合計
中央	計	21,410	20,101	15,539	25,825	24,426	23,216	20,701	20,491	19,742	19,255	19,181	21,358	251,245
	(うち児童書)	7,148	6,520	5,465	10,399	9,754	8,167	7,366	7,539	7,115	6,927	6,843	7,873	91,116
	(うち視聴覚資料)	1,666	1,559	1,117	1,703	1,712	1,723	1,603	1,506	1,496	1,326	1,470	1,599	18,480
B M	計	1,022	1,365	1,150	1,481	710	1,349	938	1,191	1,041	1,252	1,288	701	13,488
	(うち児童書)	391	705	595	735	216	706	460	597	474	577	695	251	6,402
	(うち視聴覚資料)	3	7	2	5	3	0	0	3	2	2	1	0	28
佐野	計	5,093	4,633	3,766	5,866	5,487	5,185	4,770	4,450	4,974	4,410	4,542	4,813	57,989
	(うち児童書)	1,627	1,366	1,061	2,188	2,252	1,571	1,366	1,458	1,609	1,445	1,447	1,576	18,966
	(うち視聴覚資料)	343	299	250	318	282	361	245	241	310	222	249	275	3,395
長南	計	2,720	2,480	1,997	3,119	2,934	2,549	2,353	2,083	2,345	2,371	2,236	2,638	29,825
	(うち児童書)	822	645	564	1,052	1,010	678	680	594	656	717	532	792	8,742
	(うち視聴覚資料)	189	156	120	189	201	244	136	173	162	135	140	191	2,036
合計	計	30,245	28,579	22,452	36,291	33,557	32,299	28,762	28,215	28,102	27,288	27,247	29,510	352,547
	(うち児童書)	9,988	9,236	7,685	14,374	13,232	11,122	9,872	10,188	9,854	9,666	9,517	10,492	125,226
	(うち視聴覚資料)	2,201	2,021	1,489	2,215	2,198	2,328	1,984	1,923	1,970	1,685	1,860	2,065	23,939

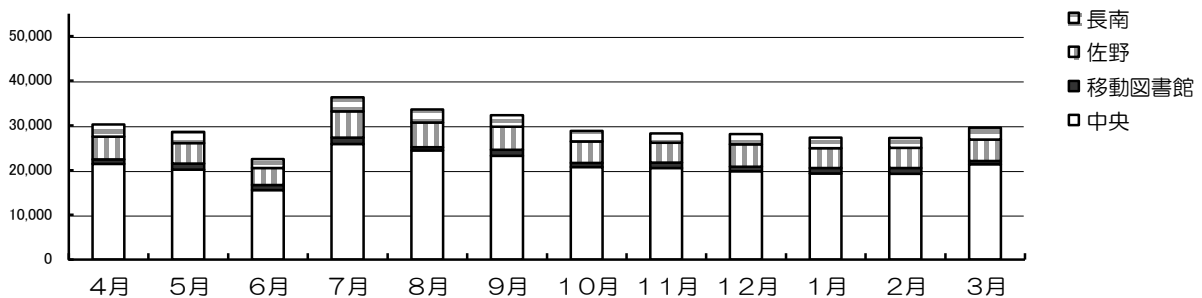
※BM=移動図書館

(冊)

月間個人貸出冊数(資料別)



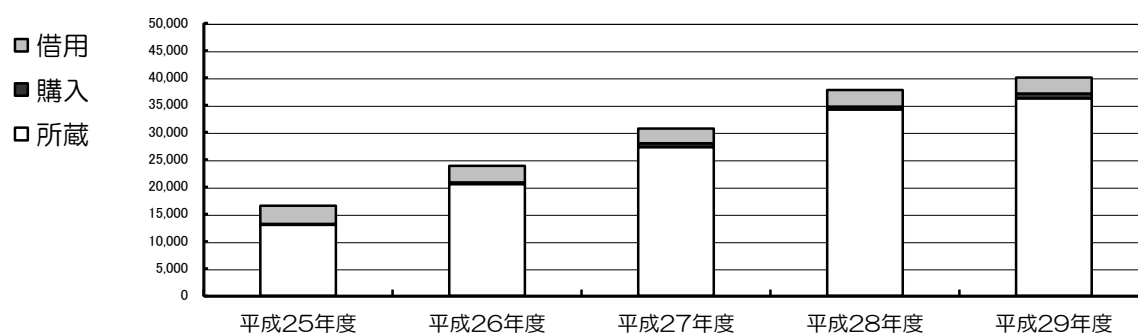
月間個人貸出冊数(館別)



(9) 予約・リクエスト処理件数の推移

	平成 25 年度	平成 26 年度	平成 27 年度	平成 28 年度	平成 29 年度
所 蔵	13,001	20,523	27,276	34,163	36,226
購 入	200	285	713	548	873
借 用	3,327	3,051	2,652	3,026	2,925
合 計	16,528	23,859	30,641	37,737	40,024

(件)



(10) 相互貸借（他図書館への貸出・借受）の推移

	平成 25 年度	平成 26 年度	平成 27 年度	平成 28 年度	平成 29 年度
他 図 書 館 へ の 貸 出	101	596	691	810	849
他 図 書 館 より 借 受	3,327	3,051	2,652	3,109	2,938
国立国会図書館から	13	7	4	3	3
大阪府立図書館から	1,352	1,115	1,180	1,238	1,018
他都道府県立図書館から	21	22	12	3	2
大阪府下市町村立図書館から	1,922	1,903	1,451	1,864	1,914
他都道府県市町村立図書館から	10	3	5	0	1
大学図書館・その他から	9	1	0	1	0

(冊)

他図書館への貸出（内訳）

大 阪 府 立 図 書 館	78
大 阪 市 立 図 書 館	29
大阪府下市町村立図書館	734
大阪府外市町村立図書館	8
合 計	849

(冊)

(11) レファレンス・問合せ処理件数

	レファレンス（調査・相談）				問合せ（書架案内・所蔵調査等はこちらに集計）			
	口頭	電話	文書	合計	口頭	電話	文書	合計
中央	2,791	161	0	2,952	5,086	1,703	0	6,789
移動図書館	206	0	0	206	767	0	0	767
佐野	693	64	0	757	2,077	390	0	2,467
長南	590	68	0	658	1,534	183	0	1,717
合計	4,280	293	0	4,573	9,464	2,276	0	11,740

(件)

(12) コピーサービス

	中央	佐野	長南	合計
コピー枚数	9,832	2,193	201	12,226

(枚)

(13) 視聴覚室の利用状況（中央）

	4月	5月	6月	7月	8月	9月	10月	11月	12月	1月	2月	3月	合計
利用回数	13	9	13	14	12	14	16	15	11	11	15	11	154回
利用者数	110	146	107	87	205	127	217	176	124	127	276	269	1971人

(14) 書庫出納回数（中央）

	4月	5月	6月	7月	8月	9月	10月	11月	12月	1月	2月	3月	合計
出納回数	1,241	1,234	857	1,491	1,717	1,383	1,060	1,185	1,073	977	957	1,254	14,429

(回)

(15) 図書館サイトアクセス回数

アクセス回数	86,280回
--------	---------

※図書館サイトトップページのアクセス

(16) 市民1人あたりのサービス実績の推移

	平成25年度	平成26年度	平成27年度	平成28年度	平成29年度
延べ貸出利用者数	86,088	80,681	83,814	82,641	81,478
市民1人当たり数	0.85	0.80	0.83	0.82	0.80

(単位:冊)

貸出冊数	348,773	333,885	344,490	360,205	352,547
市民1人当たり数	3.43	3.30	3.41	3.57	3.52
〃 (大阪府下平均値)	6.18	6.18	6.12	6.06	
〃 (全国平均値)	5.43	5.40	5.34	5.26	

(単位:冊)

予約件数	16,522	23,704	34,477	43,014	42,900
市民100人当たり数	16.3	23.4	34.1	42.6	42.6
〃 (大阪府下平均値)	108.3	112.5	114.4	116.7	
〃 (全国平均値)	69.6	72.6	75.2	76.5	

(単位:件)

図書受入点数	5,209	5,380	6,880	5,978	5,694
市民1人当たり数	0.05	0.05	0.07	0.05	0.05
〃 (大阪府下平均値)	0.13	0.11	0.11	0.10	
〃 (全国平均値)	0.13	0.13	0.12	0.12	

(単位:冊)

蔵書冊数 (※図書のみ)	382,397	378,799	380,410	388,166	391,701
市民1人当たり数	3.77	3.74	3.77	3.85	3.89
〃 (大阪府下平均値)	2.75	2.77	2.80	2.83	
〃 (全国平均値)	3.29	3.34	3.39	3.44	

(単位:冊)

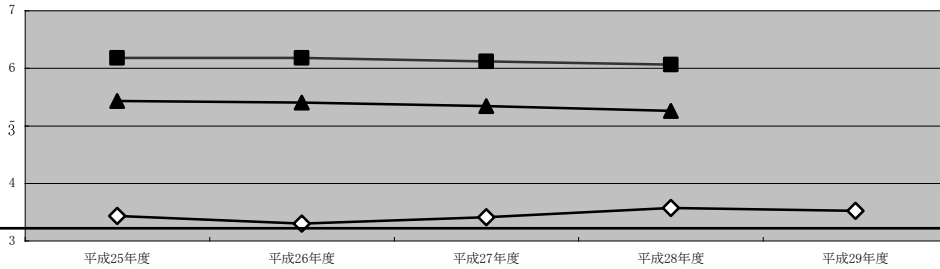
資料費	9,681	9,860	9,855	11,509	11,568
市民1人当たり数	95	97	98	114	114
〃 (大阪府下平均値)	170	168	154	155	
〃 (全国平均値)	213	212	216	214	

(資料費の単位:千円/1人当たり数の単位:円)

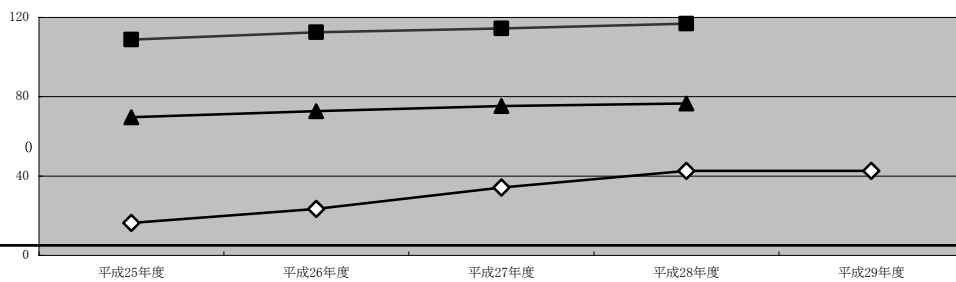
※ 大阪府下・全国平均値は「日本の図書館 統計と名簿（日本図書館協会刊行）」による。

	平成 25 年度	平成 26 年度	平成 27 年度	平成 28 年度	平成 29 年度
泉佐野市人口（人）	101,554	101,221	100,934	100,767	100,615

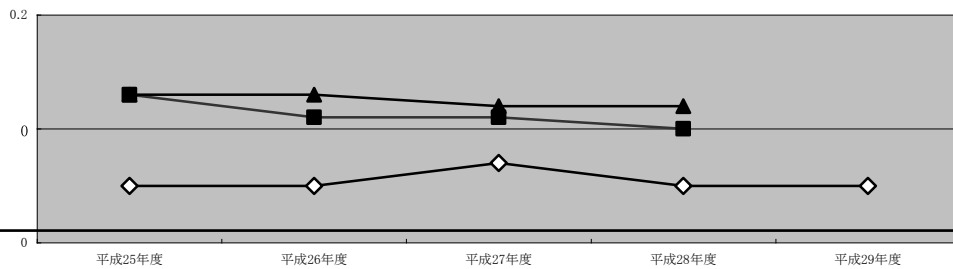
◇ 泉佐野 ■ 大阪府下平均 ▲ 全国平均



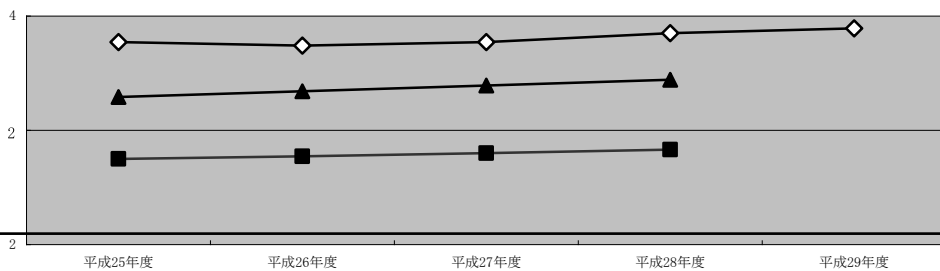
貸出冊数
(単位:冊)



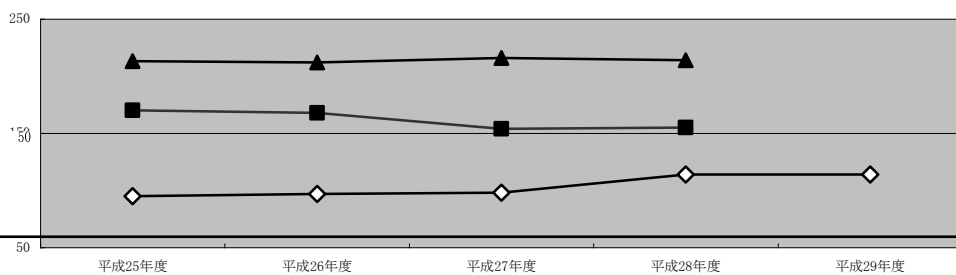
予約件数
(単位:件)



図書受入点数
(単位:冊)



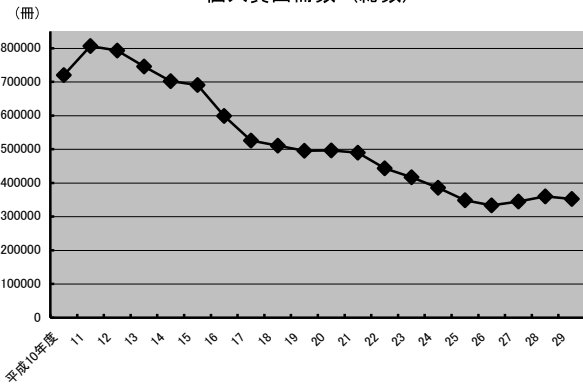
蔵書冊数
(単位:冊)



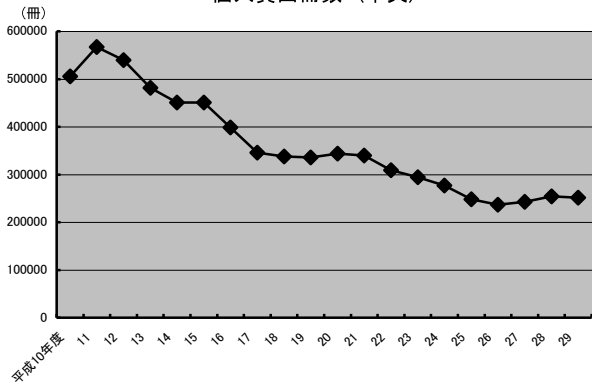
資料費
(単位:円)

(17) 図書館20年間（平成10年度～平成29年度）の推移

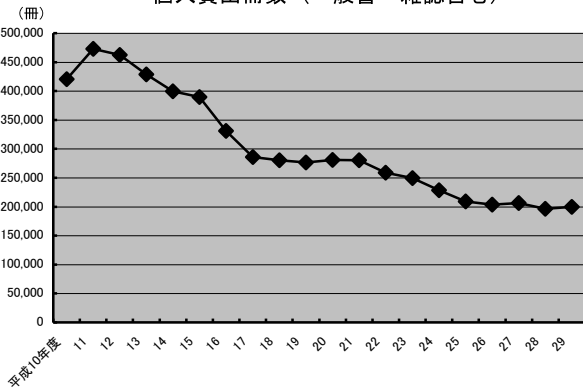
個人貸出冊数（総数）



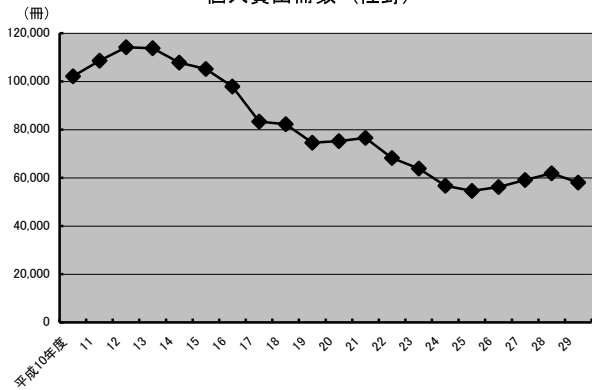
個人貸出冊数（中央）



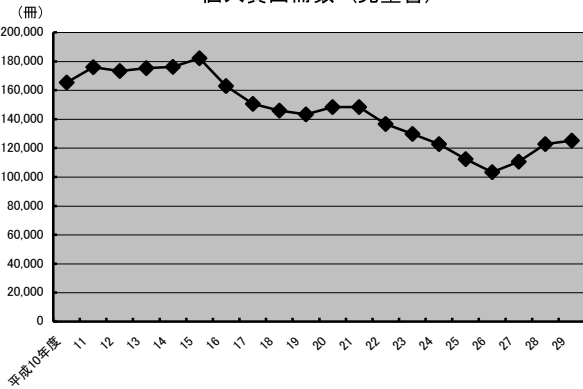
個人貸出冊数（一般書・雑誌含む）



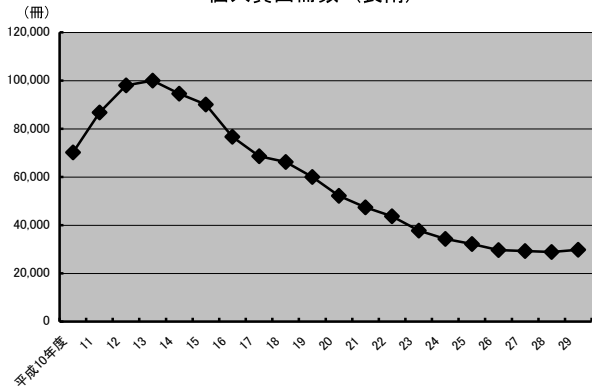
個人貸出冊数（佐野）



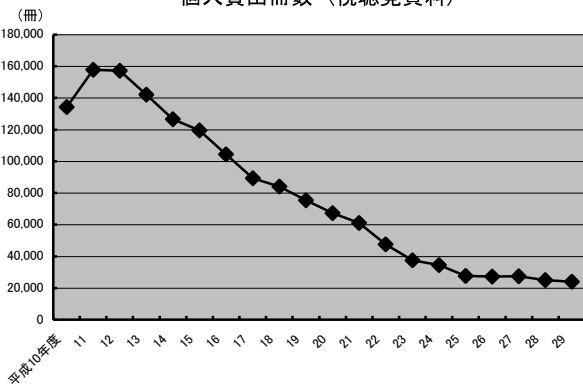
個人貸出冊数（児童書）



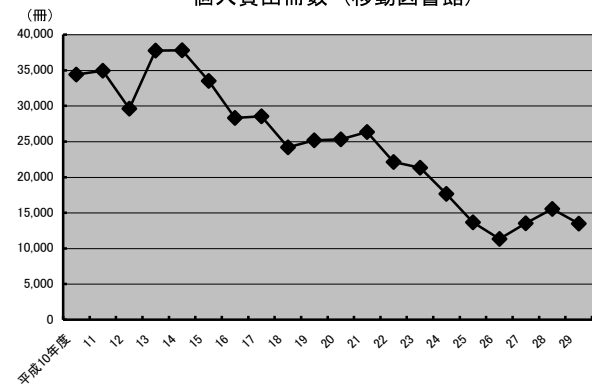
個人貸出冊数（長南）



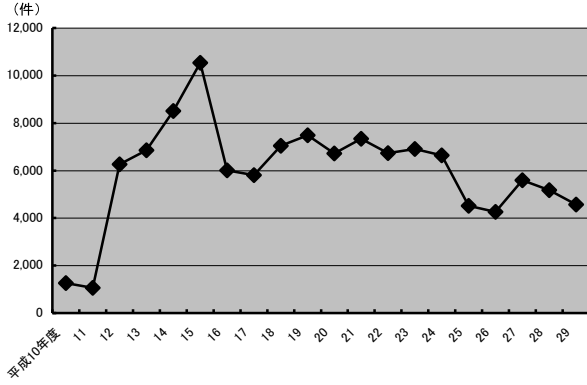
個人貸出冊数（視聴覚資料）



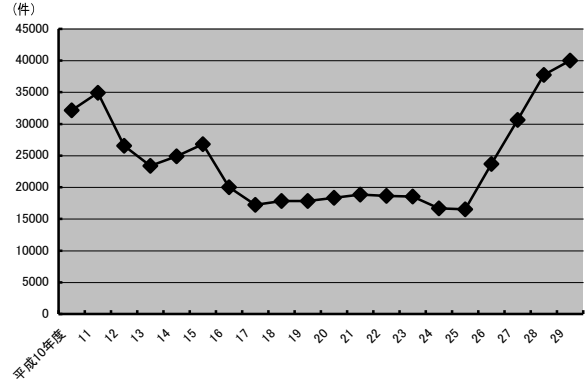
個人貸出冊数（移動図書館）



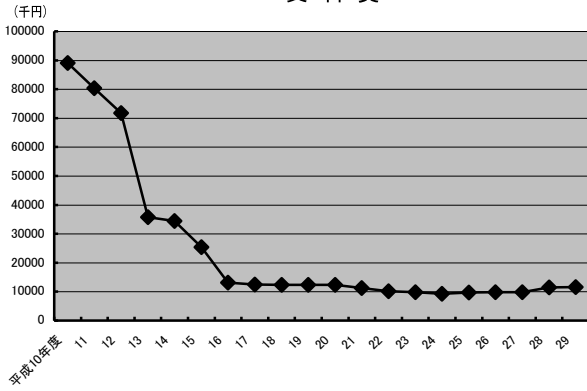
レファレンス処理件数



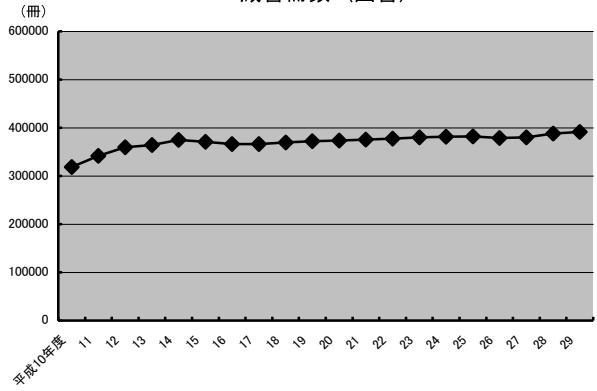
予約・リクエスト処理件数



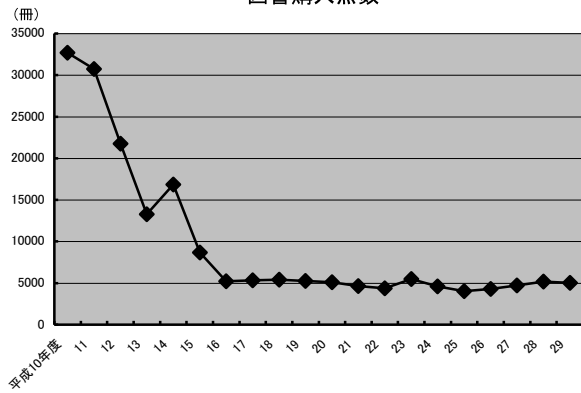
資料費



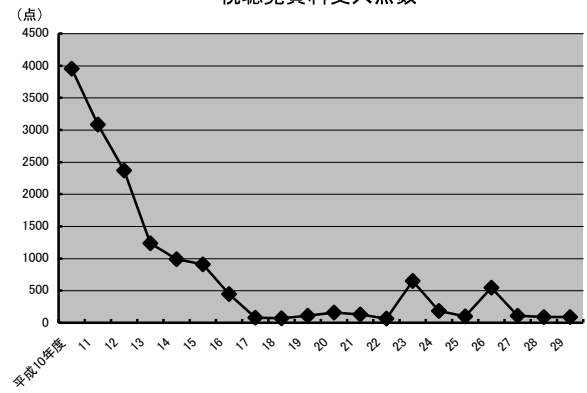
蔵書冊数 (図書)



図書購入点数



視聴覚資料受入点数



雑誌購入点数(全館)

