

11 利用状況

(1) 個人登録者数の推移

	平成30年度	令和元年度	令和2年度	令和3年度	令和4年度
一般	29,637	31,656	33,410	34,986	36,984
児童	4,125	4,249	4,576	4,503	4,464
合計	33,762	35,905	37,986	39,489	41,448

(人)

(2) 延べ貸出利用者数の推移

	平成30年度	令和元年度	令和2年度	令和3年度	令和4年度
利用者数	82,320	79,342	68,495	69,831	80,950

(人)

(3) 団体利用

登録団体数	135 団体
貸出利用回数	769 回
貸出冊数	13,931 冊

(4) 開館日

中央	287 日	※1
佐野	262 日	※2
長南	272 日	
北部	270 日	※3
日根野	272 日	
佐野まち	273 日	※1 ※4

(5) 移動図書館巡回

巡回日数	158 日
のべ巡回回数	406 回

※5

(6) 入館者数

	平成29年度	平成30年度	令和元年度	令和2年度	令和3年度	令和4年度
入館者数	205,869	224,942	222,132	159,221	168,867	200,096

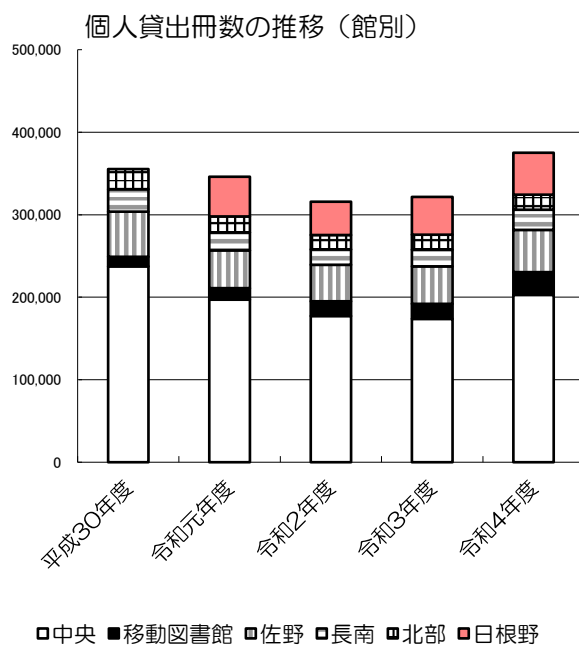
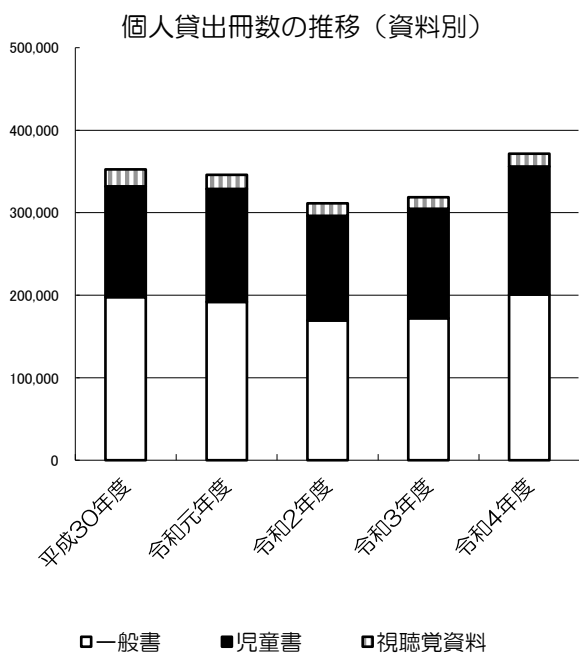
(人)

- ※1 9月19日(月・祝)、台風接近のため15時で臨時休館
- ※2 2月13日(月)～27日(月)まで外壁工事のため臨時休館
- ※3 10月1日(土)より開館時間を9:30～17:00までに変更
- ※4 4月16日(土)より開館
2月4日(土)、市庁舎停電のため臨時休館
- ※5 1月25日(水)、大雪のため巡回を中止

(7) 個人貸出冊数の推移

		平成30年度	令和元年度	令和2年度	令和3年度	令和4年度
中央	計	237,342	197,131	177,382	173,606	202,986
	(うち児童書)	89,902	70,217	65,530	66,796	79,857
	(うち視聴覚資料)	16,122	13,691	11,423	10,797	12,176
移動図書館	計	11,700	13,802	17,670	18,512	27,262
	(うち児童書)	5,688	7,582	10,991	9,968	15,200
	(うち視聴覚資料)	11	11	15	19	61
佐野	計	54,533	45,644	44,413	45,244	51,238
	(うち児童書)	18,248	15,369	13,898	15,197	15,740
	(うち視聴覚資料)	2,751	2,132	2,159	1,701	1,835
長南	計	27,152	22,040	18,315	20,119	24,513
	(うち児童書)	7,904	5,704	4,050	5,274	6,681
	(うち視聴覚資料)	1,679	1,078	1,196	1,245	1,275
北部	計	24,739	19,405	17,774	18,266	18,301
	(うち児童書)	12,604	8,996	8,420	7,965	7,675
	(うち視聴覚資料)	107	86	130	174	179
日根野	計	-	48,039	40,066	45,810	50,951
	(うち児童書)	-	29,367	23,913	27,735	30,172
	(うち視聴覚資料)	-	84	104	76	176
合計	計	355,466	346,061	315,620	321,557	375,251
	(うち児童書)	134,346	137,235	126,802	132,935	155,325
	(うち視聴覚資料)	20,670	17,082	15,027	14,012	15,702

(冊)



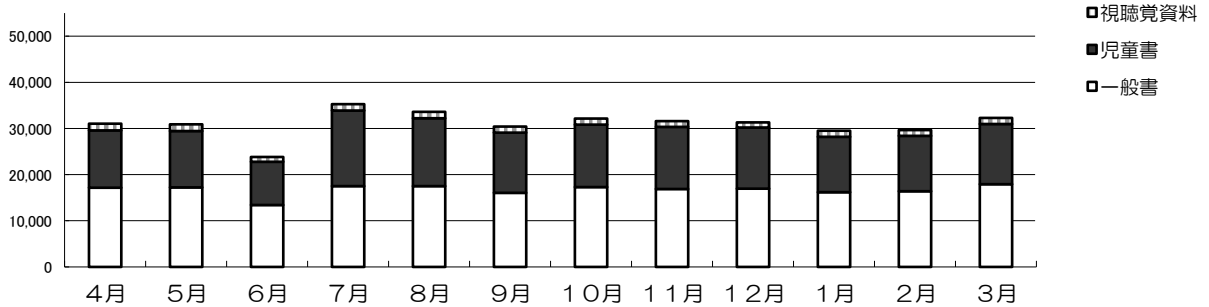
(8) 月間個人貸出冊数

		4月	5月	6月	7月	8月	9月	10月	11月	12月	1月	2月	3月	合計
中央	計	17,120	16,266	12,366	19,583	18,661	16,113	16,977	17,337	16,660	16,325	17,639	17,939	202,986
	(うち児童書)	6,507	5,913	4,373	8,758	7,648	6,555	6,710	7,070	6,574	6,306	6,678	6,765	79,857
	(うち視聴覚資料)	1,124	1,135	791	1,089	1,152	1,074	1,005	937	852	981	1,031	1,005	12,176
B M	計	1,510	2,536	2,166	2,272	1,616	2,538	2,635	2,824	2,516	1,936	2,309	2,404	27,262
	(うち児童書)	636	1,287	1,362	1,217	709	1,582	1,497	1,742	1,373	1,080	1,331	1,384	15,200
	(うち視聴覚資料)	1	5	2	4	6	10	5	5	10	2	7	4	61
佐野	計	4,514	4,275	3,439	5,011	4,884	4,573	4,656	4,433	4,471	4,042	2,436	4,504	51,238
	(うち児童書)	1,427	1,257	983	1,913	1,690	1,335	1,407	1,328	1,390	1,149	587	1,274	15,740
	(うち視聴覚資料)	189	177	104	139	122	136	156	176	168	170	101	197	1,835
長南	計	2,137	1,952	1,629	2,018	2,228	1,980	2,158	2,063	2,063	1,970	2,276	2,039	24,513
	(うち児童書)	525	413	397	491	682	493	536	634	586	615	713	596	6,681
	(うち視聴覚資料)	122	117	96	105	83	108	124	105	88	99	134	94	1,275
北部	計	1,696	1,578	1,222	1,501	1,718	1,430	1,524	1,289	1,700	1,578	1,538	1,527	18,301
	(うち児童書)	768	647	525	697	815	618	677	456	721	567	562	622	7,675
	(うち視聴覚資料)	18	15	11	7	19	13	10	18	6	21	17	24	179
日根野	計	4,361	4,569	3,222	5,238	4,890	4,129	4,522	3,930	4,179	3,939	3,758	4,214	50,951
	(うち児童書)	2,559	2,681	1,721	3,341	3,142	2,470	2,694	2,231	2,542	2,334	2,104	2,353	30,172
	(うち視聴覚資料)	5	11	13	25	25	13	9	6	15	15	17	22	176
合計	計	31,338	31,176	24,044	35,623	33,997	30,763	32,472	31,876	31,589	29,790	29,956	32,627	375,251
	(うち児童書)	12,422	12,198	9,361	16,417	14,686	13,053	13,521	13,461	13,186	12,051	11,975	12,994	155,325
	(うち視聴覚資料)	1,459	1,460	1,017	1,369	1,407	1,354	1,309	1,247	1,139	1,288	1,307	1,346	15,702

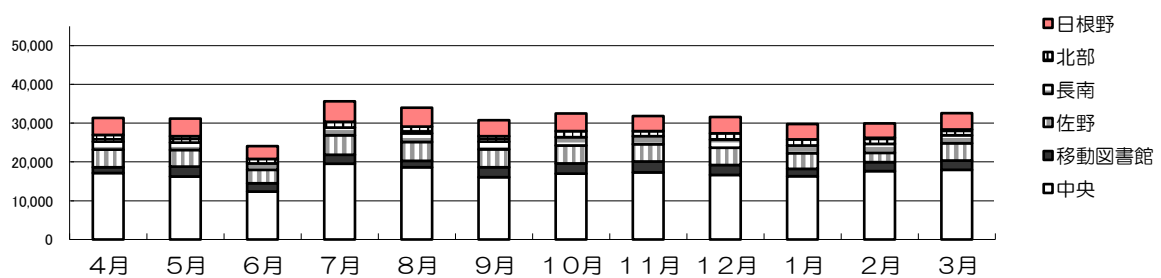
※BM=移動図書館

(冊)

月間個人貸出冊数（資料別）



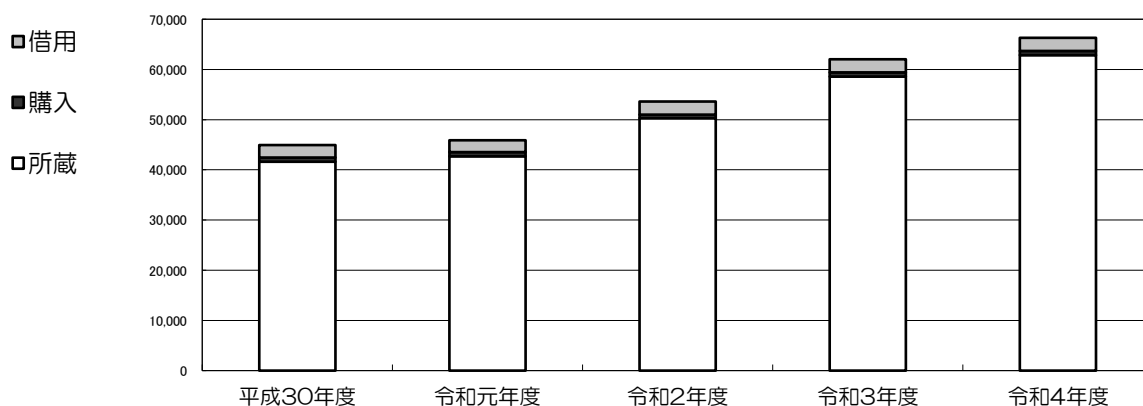
月間個人貸出冊数（館別）



(9) 予約・リクエスト処理件数の推移

	平成30年度	令和元年度	令和2年度	令和3年度	令和4年度
所蔵	41,606	42,729	50,318	58,604	62,878
購入	864	800	699	775	793
借用	2,450	2,393	2,592	2,662	2,689
合計	44,920	45,922	53,609	62,041	66,360

(件)



(10) 相互貸借（他図書館への貸出・借り受け）の推移

	平成30年度	令和元年度	令和2年度	令和3年度	令和4年度
他図書館への貸出	1,119	1,133	1,104	1,220	1,418
他図書館より借受	2,537	2,465	2,592	2,662	2,689
国立国会図書館から	0	0	0	0	0
大阪府立図書館から	987	968	917	1,036	972
他都道府県立図書館から	10	8	6	6	13
大阪府下市町村立図書館から	1,534	1,488	1,669	1,617	1,701
他都道府県市町村立図書館から	4	0	0	3	3
大学図書館・その他から	2	1	0	0	0

(冊)

他図書館への貸出（内訳）

大阪府立図書館	56
大阪市立図書館	53
大阪府下市町村立図書館	1268
大阪府外市町村立図書館	8
その他	33
合計	1418

(冊)

(11) レファレンス・問合せ処理件数

	レファレンス（調査・相談）				問合せ（書架案内・所蔵調査等はこちらに集計）			
	口頭	電話	文書	合計	口頭	電話	文書	合計
中央	1,644	265	0	1,909	3,388	1,577	0	4,965
移動図書館	234	0	0	234	842	0	0	842
佐野	763	137	0	900	1,359	337	0	1,696
長南	506	141	0	647	1,237	401	0	1,638
北部	264	16	0	280	919	101	0	1,020
日根野	621	19	0	640	981	227	0	1,208
合計	4,032	578	0	4,610	8,726	2,643	0	11,369

(件)

(12) コピーサービス

	中央	佐野	長南	北部	日根野	合計
コピー枚数	3,518	483	134	69	50	4,254

(枚)

(13) 視聴覚室の利用状況（中央）

	4月	5月	6月	7月	8月	9月	10月	11月	12月	1月	2月	3月	合計
利用回数	15	16	16	20	16	14	15	12	17	14	20	20	139回
利用者数	54	256	402	109	104	301	290	353	288	274	436	484	874人

※利用回数は図書館行事に加え、各種団体利用を含む。利用者数は図書館行事利用者数のみ。

(14) 書庫出納回数（中央）

	4月	5月	6月	7月	8月	9月	10月	11月	12月	1月	2月	3月	合計
出納回数	647	541	455	862	604	478	641	714	653	499	668	658	7,766

(回)

(15) 図書館サイトアクセス回数

アクセス回数	181,967回
--------	----------

※図書館サイトトップページのアクセス

(16) 市民1人あたりのサービス実績の推移

	平成30年度	令和元年度	令和2年度	令和3年度	令和4年度
延べ貸出利用者数	82,320	79,342	68,495	69,831	80,950
市民1人当たり数	0.81	0.79	0.68	0.70	0.82

(単位：冊)

貸出冊数	355,466	346,061	315,530	321,552	397,082
市民1人当たり数	3.53	3.45	3.17	3.26	4.02
〃 (大阪府下平均値)	5.85	5.41	4.58	5.13	
〃 (全国平均値)	5.23	5.00	4.17	4.80	

※令和4年度より団体の延べ貸出冊数と電子図書館の延べ貸出冊数を計上した

(単位：冊)

予約件数	47,770	49,712	59,831	70,950	75,728
市民100人当たり数	47.4	49.5	60.2	71.9	76.7
〃 (大阪府下平均値)	118.6	114.1	118.9	134.9	
〃 (全国平均値)	79.8	80.9	81.8	94.9	

図書受入点数	6,888	7,843	7,860	9,574	118,26
市民1人当たり数	0.06	0.07	0.07	0.09	0.11
〃 (大阪府下平均値)	0.09	0.10	0.10	0.09	
〃 (全国平均値)	0.12	0.11	0.11	0.11	

(単位：冊)

蔵書冊数 (※図書のみ)	394,888	438,223	441,100	444,374	452,579
市民1人当たり数	3.92	4.36	4.44	4.50	4.58
〃 (大阪府下平均値)	2.87	2.90	2.93	2.96	
〃 (全国平均値)	3.53	3.57	3.60	3.64	

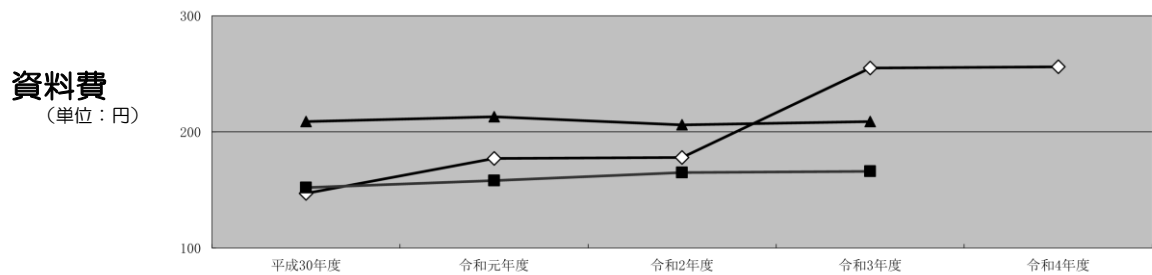
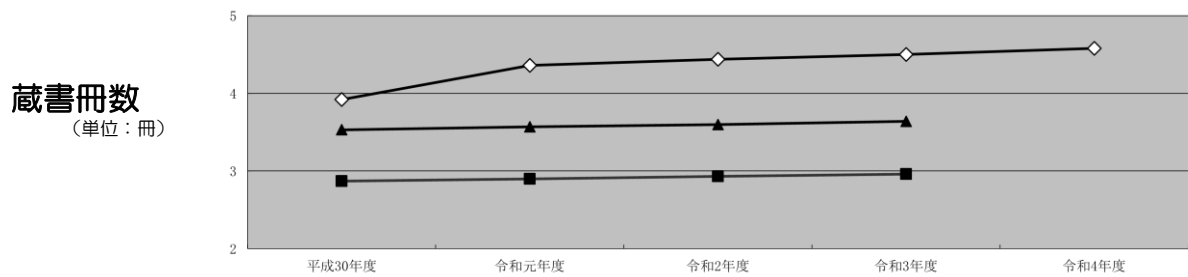
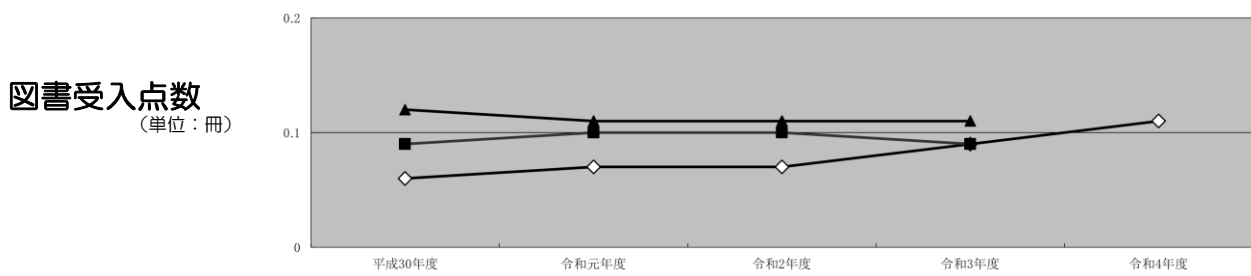
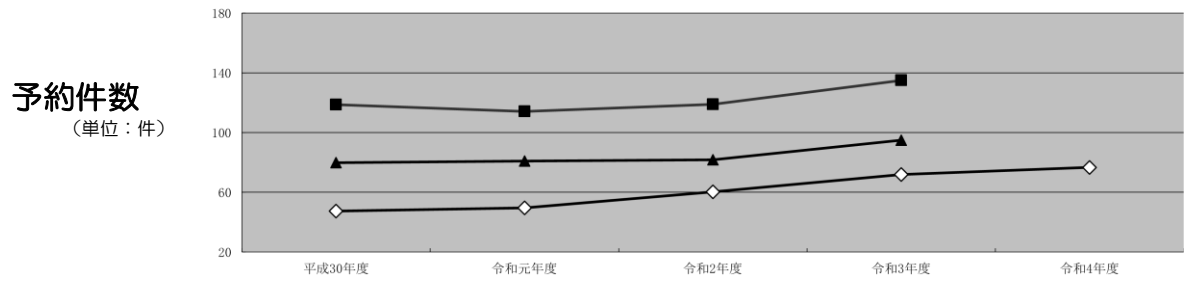
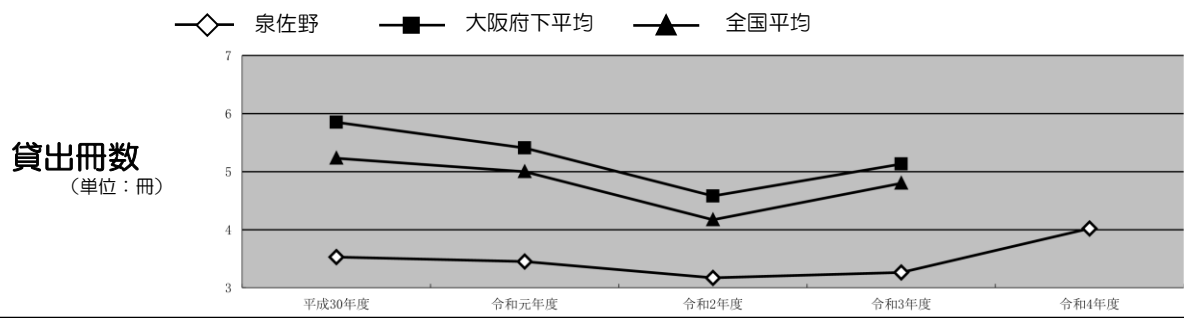
(単位：冊)

資料費	14,879	17,784	17,760	25,213	25,280
市民1人当たり数	147	177	178	255	256
〃 (大阪府下平均値)	152	158	165	166	
〃 (全国平均値)	209	213	206	209	

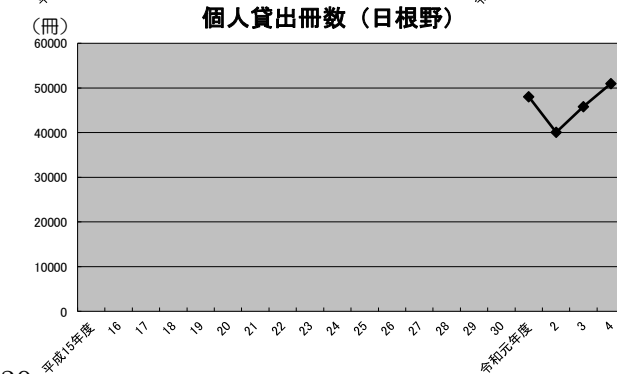
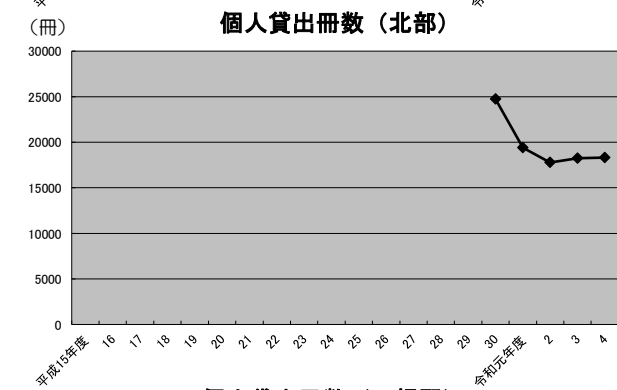
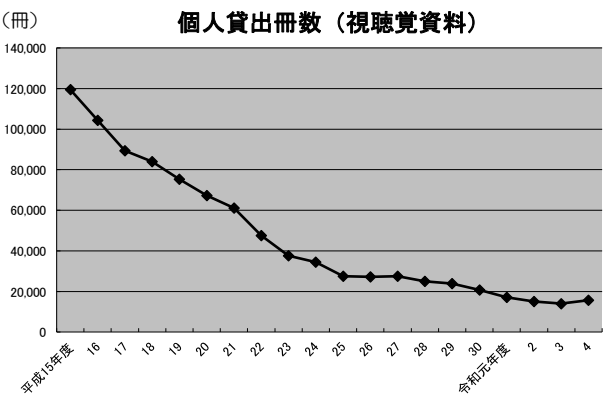
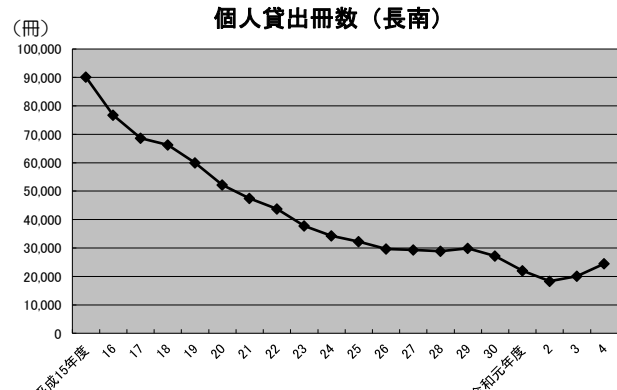
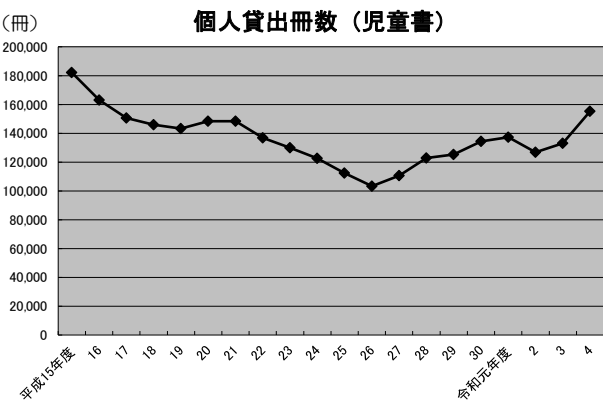
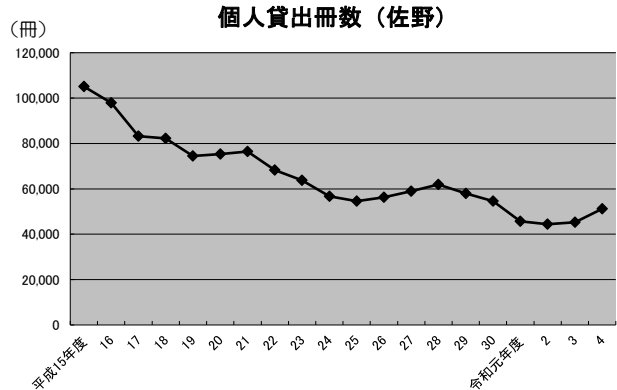
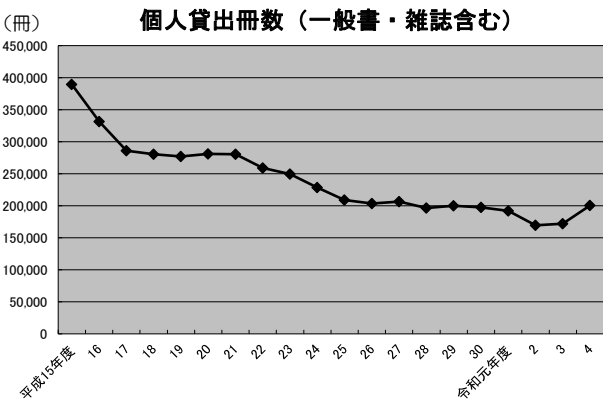
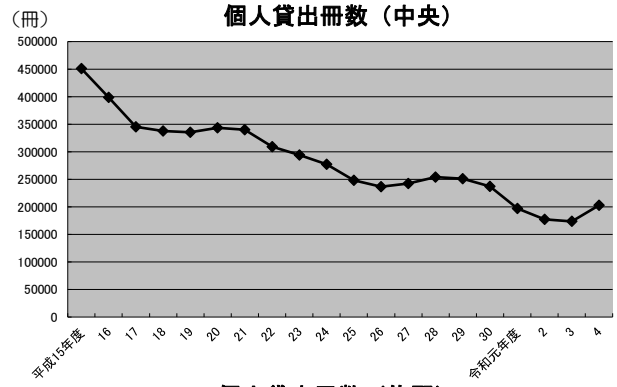
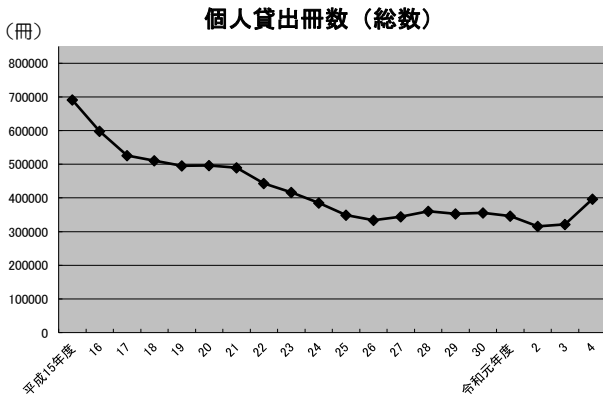
(資料費の単位：千円／1人当たり数の単位：円)

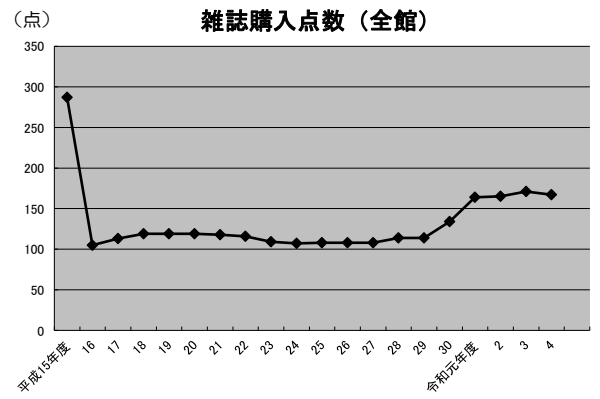
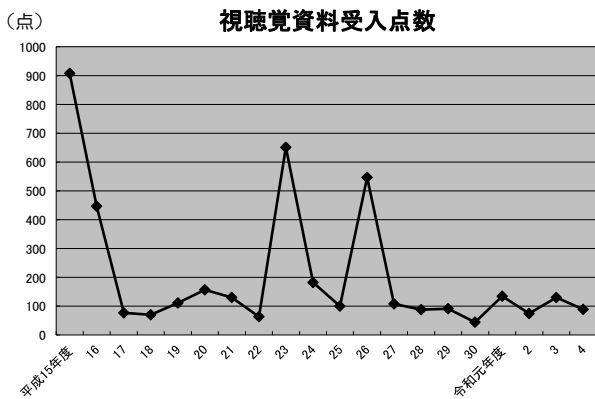
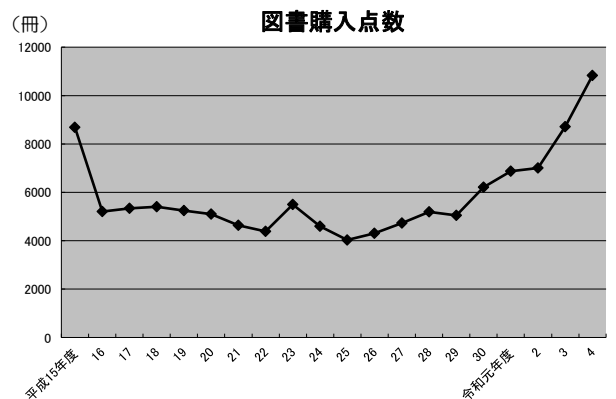
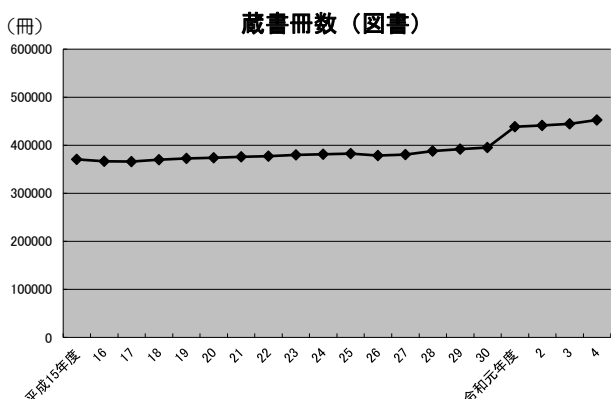
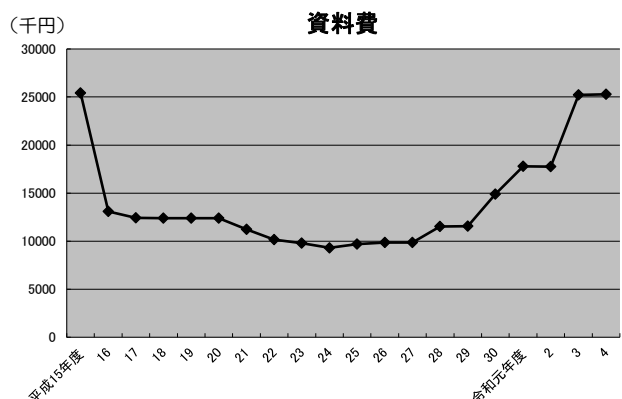
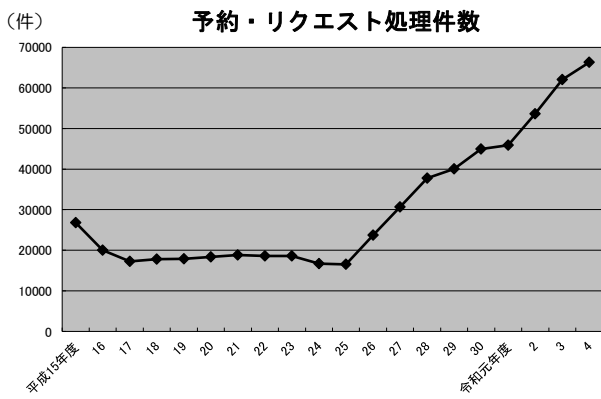
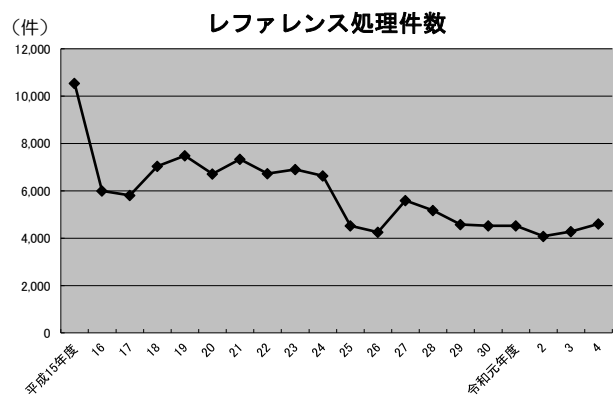
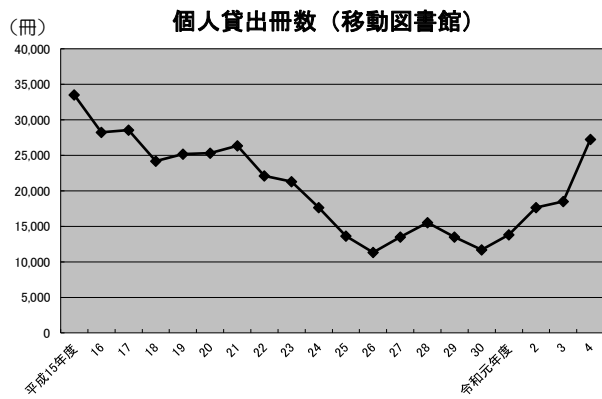
※ 大阪府下・全国平均値は「日本の図書館 統計と名簿 (日本図書館協会刊行)」による。

	平成30年度	令和元年度	令和2年度	令和3年度	令和4年度
泉佐野市人口(人)	100,596	100,287	99,316	98,607	98,687



(17) 図書館20年間（平成15年度～令和4年度）の推移





(18) 泉佐野駅 予約資料受け取りロッカー

貸出件数	2,272 件
貸出冊数	5,146 冊

(19) いずみさの電子図書館の利用状況

※令和3年4月1日より電子書籍サービスを開始しました。

	令和3年度	令和4年度
ログイン人数	1,420 人	3,212 人
ログイン回数	5,716 回	9,947 回
貸出タイトル数	2,373 冊	5,571 冊
延べ貸出冊数	3,152 冊	7,900 冊
予約件数	913 件	3,424 件