

(1) 個人登録者数の推移

	平成 23 年度	平成 24 年度	平成 25 年度	平成 26 年度	平成 27 年度
一 般	13,141	16,279	18,612	20,823	23,108
児 童	4,350	4,732	4,586	4,424	4,297
合 計	17,491	21,011	23,198	25,247	27,405

(2) 登録率の推移（個人）

	平成 23 年度	平成 24 年度	平成 25 年度	平成 26 年度	平成 27 年度
登録者数	17,491	21,011	23,198	25,247	27,405
人 口	102,362	102,059	101,554	101,221	100,934
登録率 (%)	17.1	20.6	22.8	24.9	27.2

(登録率＝個人登録者数／人口)

(3) 延べ貸出利用者数の推移

	平成 23 年度	平成 24 年度	平成 25 年度	平成 26 年度	平成 27 年度
利用者数	104,460	96,909	86,088	80,681	83,814

(人)

(4) 団体利用

登録団体数	74 団体
貸出利用回数	519 回
貸出冊数	9,304 冊

(5) 開館日数

開館日数	272 日
------	-------

(6) 移動図書館巡回

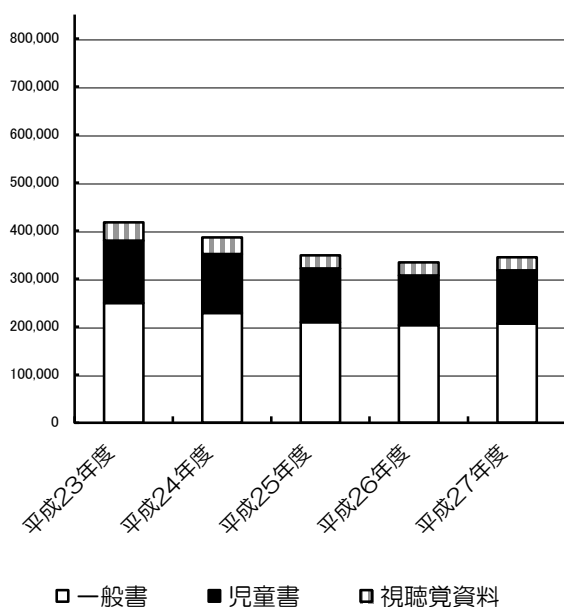
巡回日数	176 日
のべ巡回回数	429 回

(7) 個人貸出冊数の推移

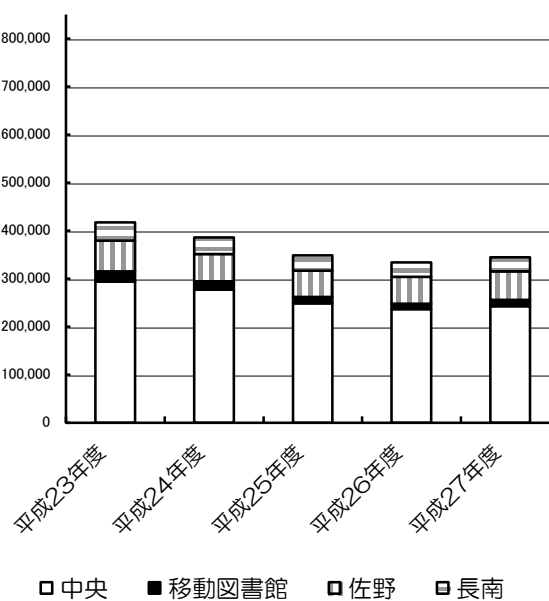
		平成23年度	平成24年度	平成25年度	平成26年度	平成27年度
中央	計	294,114	277,103	248,346	236,709	242,627
	(うち児童書)	89,289	85,875	78,448	72,432	76,848
	(うち視聴覚資料)	28,529	26,817	20,631	20,466	21,133
移動図書館	計	21,312	17,655	13,644	11,322	13,512
	(うち児童書)	9,491	7,709	6,319	4,896	6,630
	(うち視聴覚資料)	514	319	204	98	76
佐野	計	63,821	56,639	54,574	56,224	59,021
	(うち児童書)	20,207	18,711	19,257	18,710	19,488
	(うち視聴覚資料)	5,062	4,221	3,681	3,750	3,736
長南	計	37,798	34,290	32,209	29,630	29,330
	(うち児童書)	10,893	10,407	8,367	7,272	7,569
	(うち視聴覚資料)	3,465	3,168	2,736	2,801	2,493
合計	計	417,045	385,687	348,773	333,885	344,490
	(うち児童書)	129,880	122,702	112,391	103,310	110,535
	(うち視聴覚資料)	37,570	34,525	27,252	27,115	27,438

(冊)

個人貸出冊数の推移（資料別）



個人貸出冊数の推移（館別）



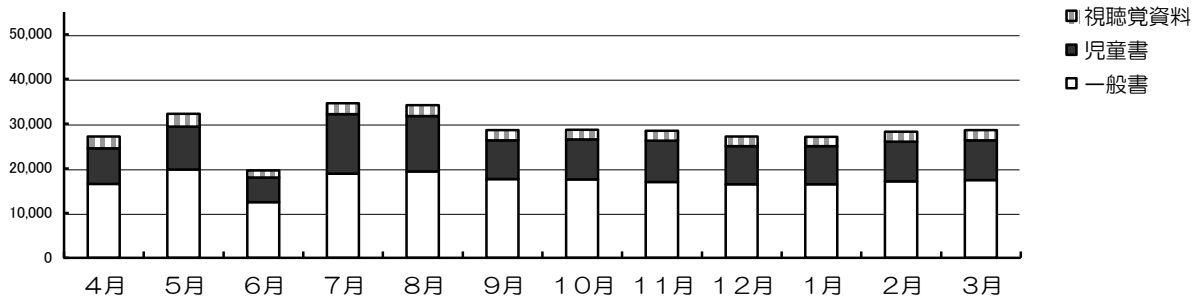
(8) 月間個人貸出冊数

		4月	5月	6月	7月	8月	9月	10月	11月	12月	1月	2月	3月	合 計
中央	計	19,458	23,044	13,860	24,371	24,388	19,933	20,136	20,237	18,597	18,952	19,739	19,912	242,627
	(うち児童書)	5,486	6,482	3,796	9,230	8,775	5,969	6,221	6,612	5,791	5,950	6,232	6,304	76,848
	(うち視聴覚資料)	2,066	2,135	1,186	1,899	1,801	1,802	1,702	1,793	1,656	1,617	1,700	1,776	21,133
B M	計	996	1,247	612	1,228	837	1,208	1,128	1,175	1,232	1,163	1,388	1,298	13,512
	(うち児童書)	461	619	318	700	322	610	617	578	624	449	698	634	6,630
	(うち視聴覚資料)	9	17	9	3	12	6	4	5	1	2	5	3	76
佐野	計	4,422	5,359	3,419	6,290	5,991	5,066	4,844	4,627	4,744	4,837	4,515	4,907	59,021
	(うち児童書)	1,415	1,831	1,047	2,523	2,309	1,549	1,408	1,410	1,527	1,645	1,377	1,447	19,488
	(うち視聴覚資料)	338	423	196	328	361	320	284	277	297	317	319	276	3,736
長南	計	2,255	2,589	1,653	2,735	2,947	2,392	2,540	2,411	2,594	2,151	2,609	2,454	29,330
	(うち児童書)	552	654	392	883	978	524	681	669	609	482	598	547	7,569
	(うち視聴覚資料)	229	277	158	210	243	209	174	168	204	174	239	208	2,493
合 計	計	27,131	32,239	19,544	34,624	34,163	28,599	28,648	28,450	27,167	27,103	28,251	28,571	344,490
	(うち児童書)	7,914	9,586	5,553	13,336	12,384	8,652	8,927	9,269	8,551	8,526	8,905	8,932	110,535
	(うち視聴覚資料)	2,642	2,852	1,549	2,440	2,417	2,337	2,164	2,243	2,158	2,110	2,263	2,263	27,438

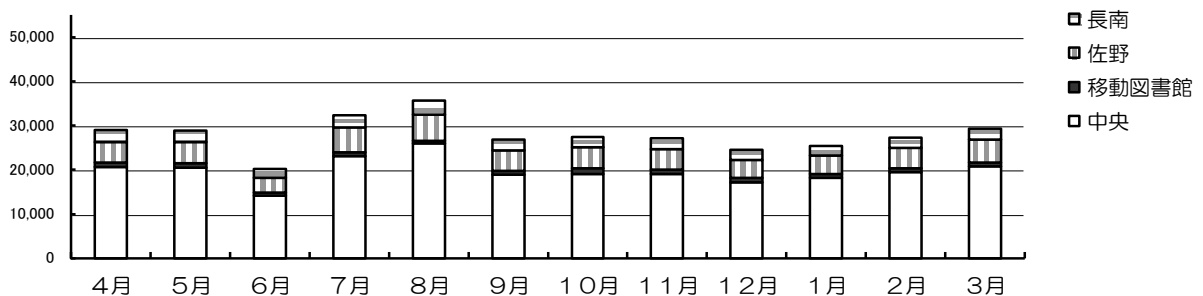
※BM=移動図書館

(冊)

月間個人貸出冊数（資料別）



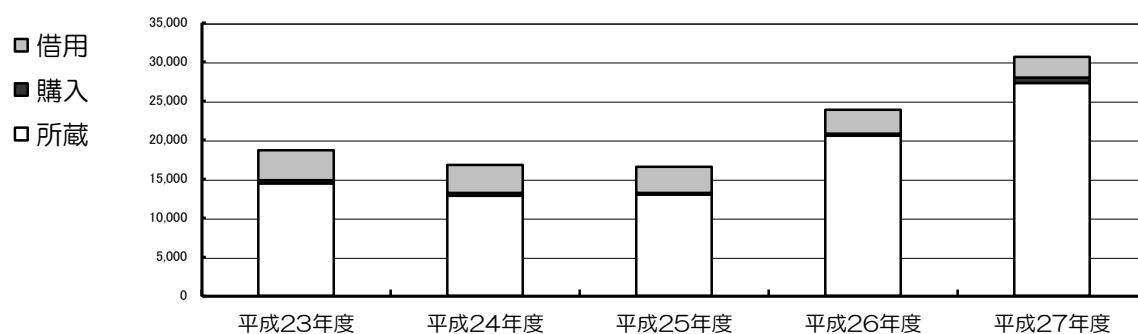
月間個人貸出冊数（館別）



(9) 予約・リクエスト処理件数の推移

	平成 23 年度	平成 24 年度	平成 25 年度	平成 26 年度	平成 27 年度
所 蔵	14,406	12,839	13,001	20,523	27,276
購 入	428	332	200	285	713
借 用	3,838	3,612	3,327	3,051	2,652
合 計	18,672	16,783	16,528	23,859	30,641

(件)



(10) 相互貸借（他図書館への貸出・借受）の推移

	平成 23 年度	平成 24 年度	平成 25 年度	平成 26 年度	平成 27 年度
他 図 書 館 へ の 貸 出	76	70	101	596	691
他 図 書 館 より 借 受	3,838	3,612	3,327	3,051	2,652
国立国会図書館から	28	33	13	7	4
大阪府立図書館から	1,936	1,690	1,352	1,115	1,180
他都道府県立図書館から	28	27	21	22	12
大阪府下市町村立図書館から	1,827	1,855	1,922	1,903	1,451
他都道府県市町村立図書館から	9	5	10	3	5
大学図書館・その他から	23	2	9	1	0

(冊)

他図書館への貸出（内訳）

大 阪 府 立 図 書 館	73
大 阪 市 立 図 書 館	29
大阪府下市町村立図書館	581
大阪府外市町村立図書館	8
合 計	691

(冊)

(11) レファレンス処理件数

	レファレンス（調査・相談・資料の所蔵確認など）			
	口 頭	電 話	文 書	合 計
中 央	3,247	163	0	3,410
移動図書館	287	0	0	287
佐 野	899	61	0	960
長 南	843	87	0	930
合 計	5,276	311	0	5,587

(件)

(12) コピーサービス

	中 央	佐 野	長 南	合 計
コピー枚数	11,079	812	284	12,175

(枚)

(13) 視聴覚室の利用状況（中央）

	4月	5月	6月	7月	8月	9月	10月	11月	12月	1月	2月	3月	合 計
利用回数	5	5	4	6	5	4	7	4	4	5	8	7	64回
利用者数	119	98	92	118	457	61	121	62	96	66	155	168	1,613人

(14) 書庫出納回数（中央）

	4月	5月	6月	7月	8月	9月	10月	11月	12月	1月	2月	3月	合 計
出納回数	1,257	1,491	967	1,319	1,648	1,294	1,386	1,291	1,171	1,207	1,255	1,300	15,586

(回)

(15) 図書館サイトアクセス回数

アクセス回数	71,678回
--------	---------

※図書館サイトトップページのアクセス

(16) 学校図書館配本サービス実績の推移 ※実績は団体貸出に含まれる

	平成 23 年度	平成 24 年度	平成 25 年度	平成 26 年度	平成 27 年度
配本サービス回数	8	6	10	3	4
貸 出 冊 数	851	509	648	214	269

(単位 上段：回/下段：冊)

(17) 市民1人あたりのサービス実績の推移

	平成23年度	平成24年度	平成25年度	平成26年度	平成27年度
延べ貸出利用者数	104,460	96,909	86,088	80,681	83,814
市民1人当たり数	1.02	0.95	0.85	0.80	0.83

(単位:冊)

貸出冊数	417,045	385,687	348,773	333,885	344,490
市民1人当たり数	4.07	3.78	3.43	3.30	3.41
〃 (大阪府下平均値)	6.55	6.46	6.18	6.18	
〃 (全国平均値)	5.67	5.64	5.43	5.40	

(単位:冊)

予約件数	18,568	16,677	16,522	23,704	30,641
市民100人当たり数	18.1	16.3	16.3	23.4	30.4
〃 (大阪府下平均値)	109.0	108.8	108.3	112.5	
〃 (全国平均値)	73.0	72.0	69.6	72.6	

(単位:件)

図書受入点数	6,450	5,118	5,209	5,380	6,880
市民1人当たり数	0.06	0.05	0.05	0.05	0.07
〃 (大阪府下平均値)	0.13	0.12	0.13	0.11	
〃 (全国平均値)	0.15	0.14	0.13	0.13	

(単位:冊)

蔵書冊数 (※図書のみ)	379,991	381,318	382,397	378,799	380,410
市民1人当たり数	3.71	3.74	3.77	3.74	3.77
〃 (大阪府下平均値)	2.73	2.76	2.75	2.77	
〃 (全国平均値)	3.22	3.28	3.29	3.34	

(単位:冊)

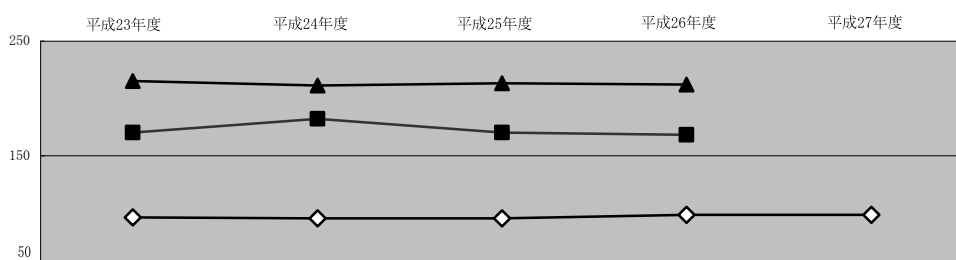
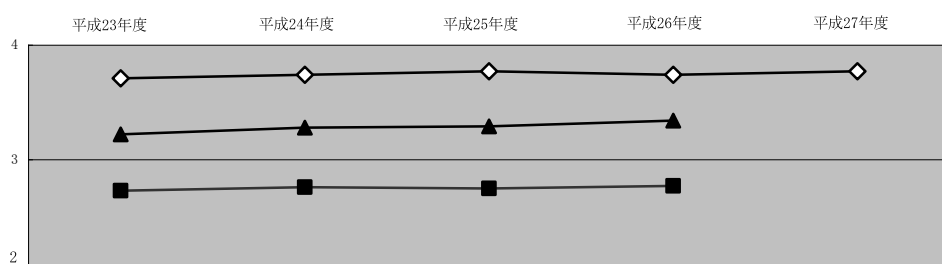
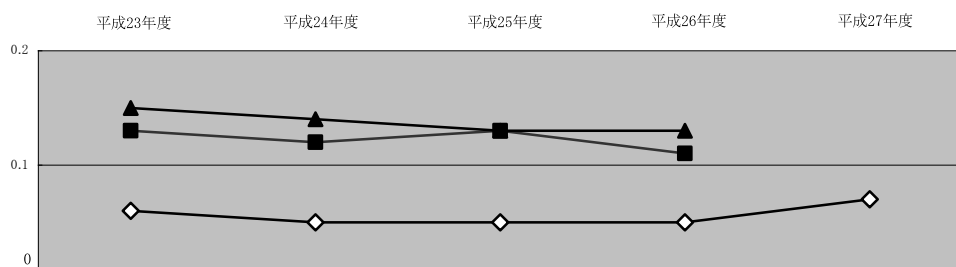
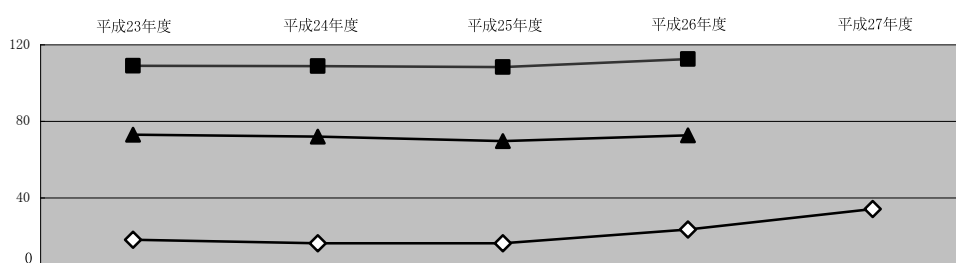
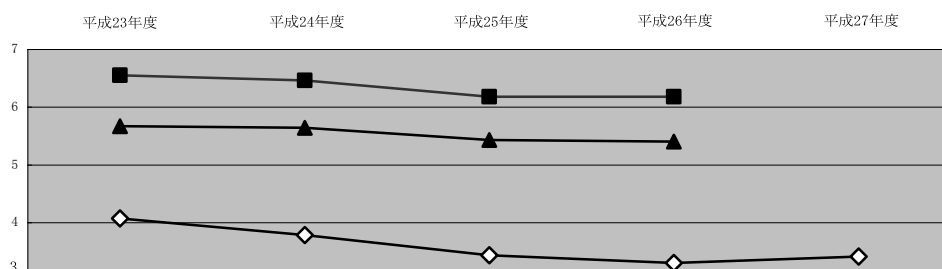
資料費	9,786	9,679	9,681	9,908	9,931
市民1人当たり数	99	95	95	98	98
〃 (大阪府下平均値)	170	182	170	168	
〃 (全国平均値)	215	211	213	212	

(資料費の単位:千円/1人当たり数の単位:円)

※ 大阪府下・全国平均値は「日本の図書館 統計と名簿（日本図書館協会刊行）」による。

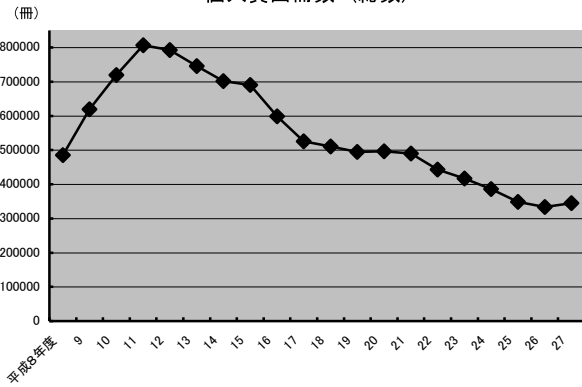
	平成 23 年度	平成 24 年度	平成 25 年度	平成 26 年度	平成 27 年度
泉佐野市人口（人）	102,362	102,059	101,554	101,221	100,934

◇ 泉佐野 ■ 大阪府下平均 ▲ 全国平均

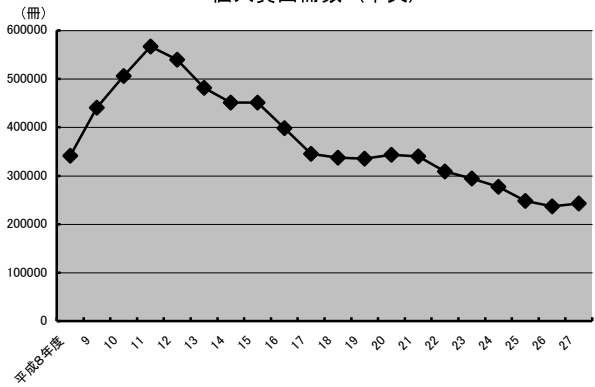


(18) 図書館20年間（平成8年度～平成27年度）の推移

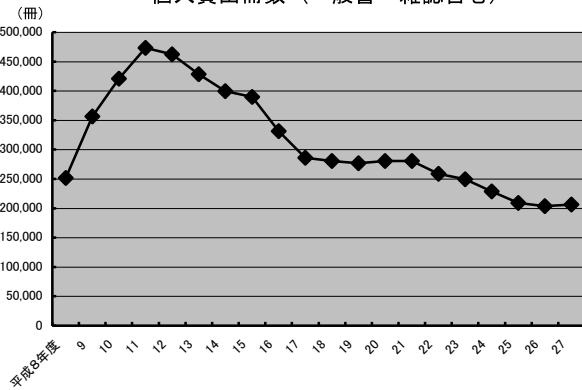
個人貸出冊数（総数）



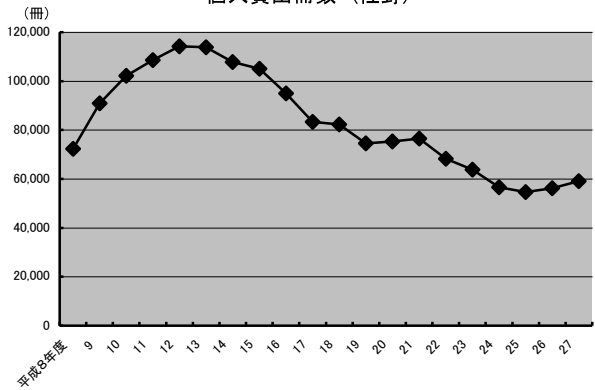
個人貸出冊数（中央）



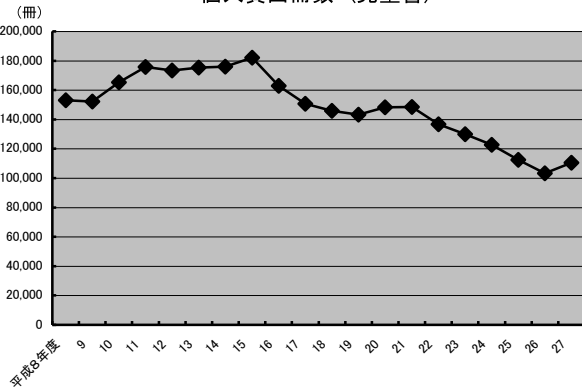
個人貸出冊数（一般書・雑誌含む）



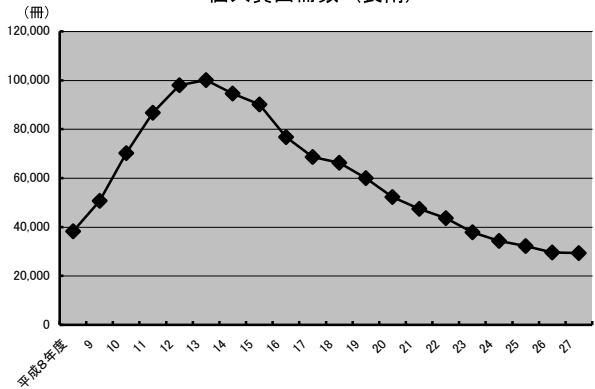
個人貸出冊数（佐野）



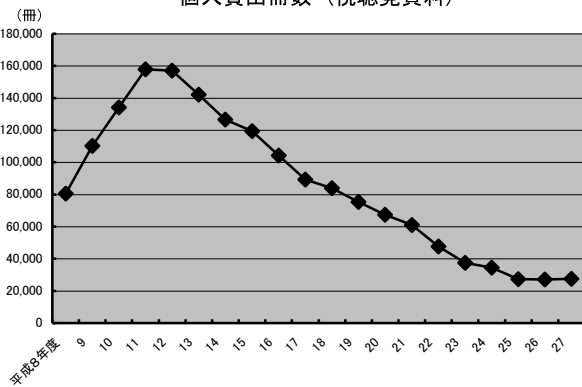
個人貸出冊数（児童書）



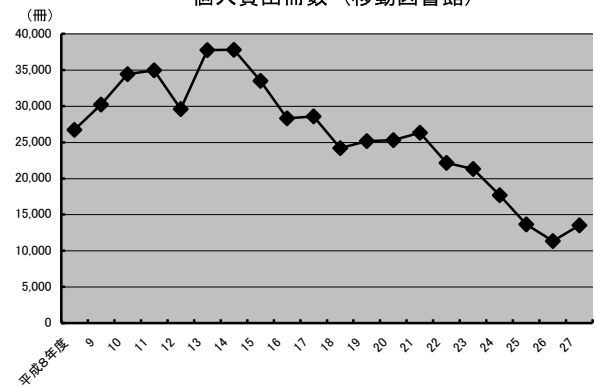
個人貸出冊数（長南）



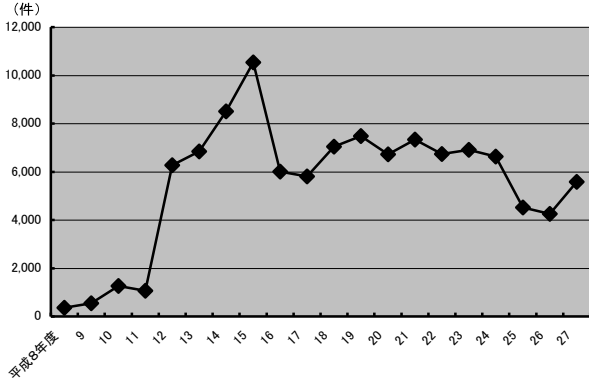
個人貸出冊数（視聴覚資料）



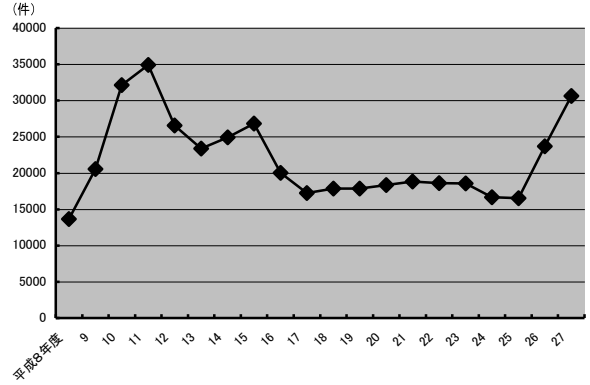
個人貸出冊数（移動図書館）



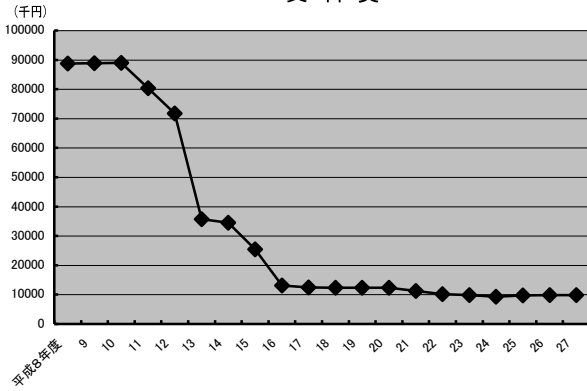
レファレンス処理件数



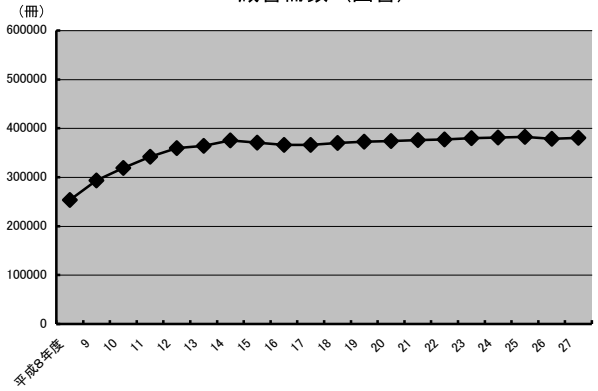
予約・リクエスト処理件数



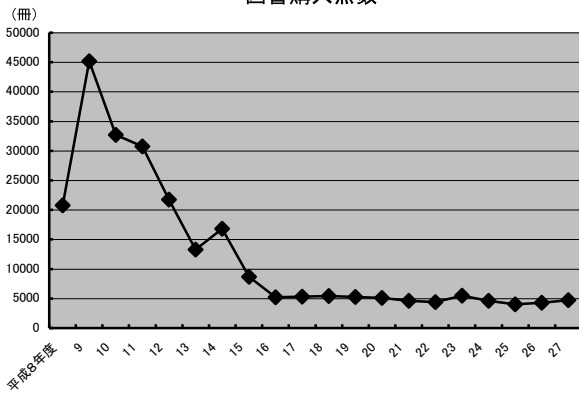
資料費



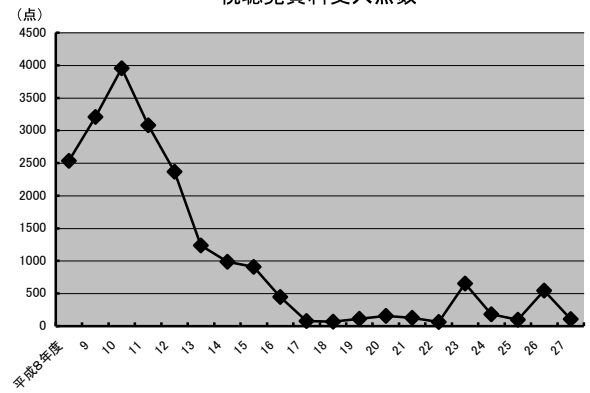
蔵書冊数(図書)



図書購入点数



視聴覚資料受入点数



雑誌購入点数(全館)

